

RIETUMU BANKA AS

Saīsinātie starpperioda Bankas
atsevišķie un Koncerna konsolidētie
finanšu pārskati

Par sešu mēnešu periodu, kas noslēdzās
2013. gada 30. jūnijā

Saturs

Padomes un valdes ziņojums	3
Neatkarīgu revidentu ziņojums	7
Saīsinātais starpperioda Bankas atsevišķais un Koncerna konsolidētais peļņas vai zaudējumu aprēķins	9
Saīsinātais starpperioda Bankas atsevišķais un Koncerna konsolidētais pārējo visaptverošo ienākumu pārskats	10
Saīsinātais starpperioda Bankas atsevišķais un Koncerna konsolidētais pārskats par finanšu stāvokli	11
Saīsinātais starpperioda Bankas atsevišķais un Koncerna konsolidētais naudas plūsmas pārskats	13
Saīsinātais starpperioda Bankas atsevišķais kapitāla un rezervju izmaiņu pārskats	15
Saīsinātais starpperioda Koncerna konsolidētais kapitāla un rezervju izmaiņu pārskats	16
Saīsināto starpperioda Bankas atsevišķo un Koncerna konsolidēto finanšu pārskatu pielikums	18-54

Padomes un valdes ziņojums

Koncerna darbības rezultāti

Rietumu Banka AS darbība 2013. gada pirmajā pusē bija ļoti veiksmīga un daudzpusīga gan darbības, gan finanšu un stratēģiskajā jomā. Rietumu Banka AS ir viena no lielākajām privātpersonām piederošajām bankām Baltijas valstīs, kas piedāvā plašu bankas produktu un pakalpojumu klāstu korporatīvajiem klientiem un turīgām privātpersonām. Bankai ir plaša pieredze ES un NVS valstīs, un Koncerns sevi uzskata par tiltu starp austrumiem un rietumiem, jo daudzi tā klienti strādā Latvijā, Baltijā, Rietumeiropā, Krievijā un citās NVS valstīs. Banka izprot uzņēmējdarbības vidi gan Rietumeiropā, gan Austrumeiropā.

Latvijas ekonomika 2013. gadā attīstījās veiksmīgi, un gada pirmajos divos ceturkšņos IKP pieauga attiecīgi par 3,6% un 3,8%. Turklāt 2013. gada jūnijā Latvijā bija viens no zemākajiem inflācijas rādītājiem Eiropas Savienībā – 0,2%. Situācija darba tirgū turpināja uzlaboties, un gada otrajā ceturksnī reģistrētais bezdarba rādītājs bija 11,4%, kamēr iepriekšējā ceturksnī tas bija 13,0%. Šāds rādītājs atbilst eirozonas vidējam rādītājam, tomēr tas joprojām ir pārlietu liels. Tekošā konta deficīts gada pirmajā ceturksnī bija 1,4%, kas ir ievērojami mazāks rādītājs nekā 2012. gada pirmajā ceturksnī - 3,1%. Latvija ir izpildījusi visus konverģences kritērijus, kas nepieciešami eiro ieviešanai, un 2013. gada jūlijā Eiropas Savienības Padome pieņēma lēmumu atļaut Latvijai pievienoties eirozonai sākot ar 2014. gada 1. janvāri.

Bankas finanšu darbības rezultāti ir ļoti pozitīvi, un tās aktīvu atdeve un pašu kapitāla atdeve ir pieaugusi vairāk kā divkārt salīdzinājumā ar 2012. gada pirmo pusi. Viens no mūsu veiksmes stūrakmeņiem vienmēr ir bijusi piesardzība un drošība, un šī gada finanšu rezultāti tika sasniegti, saglabājot ļoti augstu likvidu aktīvu apjomu un salīdzinoši augstus kapitāla pietiekamības rādītājus. Aktīvu kopsumma ir pieaugusi uz klientu noguldījumu rēķina, kuru apjoms turpināja būtiski pieaugt 2013. gada laikā, pierādot, ka noguldītāji uzticas Bankai un ka tās produkti ir konkurētspējīgi.

Banka uzskata, ka būtiskākais veiksmes priekšnoteikums ir attiecības ar klientiem. Klientiem ir iespēja izbaudīt individuālu pieeju lēmumu pieņemšanā, augsta līmeņa profesionalitāti, godīgumu un konfidencialitāti. Visiem klientiem ir pieejama interneta banka, mobilā banka, privātie banku speciālisti, reģionālie vadītāji un diennakts klientu atbalsta dienests.

2013. gadā, tāpat kā iepriekš, Bankas kreditēšanas darbība bija vērsta uz aizdevumiem vidēja izmēra projektiem Latvijā, Baltijā, Krievijā un NVS valstīs. Bankas kreditēšanas darbība ir iedalīta aizdevumu izsniegšanā korporatīvajiem klientiem Latvijā, aizdevumiem privātpersonām, starptautiskiem aizdevumiem un tirdzniecības finansēšanā. Līdzīgi kā 2012. gadā, daudz tika strādāts un labi rezultāti tika gūti, finansējot starptautisko tirdzniecību ar izejvielām, kas tika eksportētas no NVS valstīm, kā arī patēriņa preces, kas tika importētas šajās valstīs.

Vēl viena svarīga darbības joma attiecībā ar mūsu klientiem ir bijusi labklājības aizsardzība, aktīvu pārvalde un brokera pakalpojumi. 2013. gadā šīs jomas tika ļoti veiksmīgi īstenotas, un klientiem tika piedāvātas iespējas veikt darījumus globālos tirgos un saņemt visaptverošu aktīvu pārvaldes pakalpojumu klāstu.

Koncernam ir plašs kredītkaršu piedāvājums, tajā skaitā ekskluzīvā *World Signia* karte, kas piedāvā izcilu funkcionalitāti kopā ar apkalpošanu dažādās valodās. 2013. gadā Banka laida apgrozībā platīna Visa karti „Jūrmala”. Šī karte ir paredzēta ārvalstu viesiem un īpašiem klientiem, kuri apmeklē Latviju, un tā nodrošina īpašas privilēģijas un piedāvājumus ekskluzīvākajās Rīgas un Jūrmalas vietās. E-commerce pakalpojumi tiek uzskatīti par prioritāti, un pašlaik notiek to paplašināšana, nodrošinot korporatīvajiem klientiem iespēju veikt kredīta un debetkaršu maksājumus internetā.

2013. gadā Rietumu Bankas Labdarības fonds turpināja atbalstīt labdarību un mākslu, piedaloties atbalsta projektos medicīnas, bērnu aprūpes un sociālajā sfērā.

Koncerna finanšu rezultāti

2013. gada pirmajā pusē Koncerna aktīvu kopsumma pieauga līdz 1,758 miljoniem LVL salīdzinājumā ar 1,602 miljoniem LVL 2012. gada pirmajā pusē. Pieaugums tika sasniegts, pateicoties būtiskam klientu noguldījumu apjoma pieaugumam pārskata gadā. Klientu noguldījumu apjoms ir pieaudzis par 13,6%, kārtējo reizi sasniedzot rekordapmērus - 1,525 miljonus LVL, salīdzinot ar 1,342 miljoniem LVL 2012. gada 30. jūnijā.

Koncerna klientiem izsniegto kredītu apjoms ir pieaudzis līdz 716 miljoniem LVL vai par 12,6%, salīdzinot ar 636 miljoniem LVL 2012. gada 30. jūnijā. Šogad Koncerns turpināja īstenot politiku, kas paredz augstu likviditātes rādītāju uzturēšanu, un neizmantotie līdzekļi tika ieguldīti galvenokārt īstermiņa naudas tirgus instrumentos, kā arī likvidās investīciju pakāpes valsts un uzņēmumu parādzīmēs.

Neto peļņa pēc nodokļiem ir pieaugusi līdz 16,847 tūkstošiem LVL, salīdzinot ar 8,282 tūkstošiem LVL sešu mēnešu periodā, kas noslēdzās 2012. gada 30. jūnijā. Koncerna pašu kapitāls ir pieaudzis līdz 172,156 miljoniem LVL.

Rietumu Banka AS

Saīsinātie starpperioda Bankas atsevišķie un Koncerna konsolidētie finanšu pārskati
par sešu mēnešu periodu, kas noslēdzās 2013. gada 30. jūnijā

Koncerna finanšu rezultāti

	2013. gada 30. jūnijā (6 mēneši)	2012. gada 31. decembrī	2012. gada 30. jūnijs (6 mēneši)	2011. gada 31. decembrī	2011. gada 30. jūnijs (6 mēneši)
Perioda beigās (LVL'000)					
Aktīvu kopsumma	1,758,134	1,650,132	1,601,631	1,396,150	1,133,744
Kredīti un debitoru parādi	716,315	663,852	635,617	568,795	472,550
Klientu noguldījumi	1,524,808	1,440,454	1,342,294	1,231,508	984,388
Kopā kapitāls un rezerves	172,156	161,765	151,624	141,442	129,945
Pārskata periodā (LVL'000)					
Neto peļņa pirms nodokļiem	19,543	25,984	9,766	12,318	1,551
Neto peļņa pēc nodokļiem	16,847	22,177	8,282	9,827	773
Neto procentu ienākumi	21,176	34,197	15,900	23,471	9,508
Neto komisijas ienākumi	11,298	19,284	8,810	13,997	6,161
Kapitāla pietiekamība					
	17.82%	18.79%	16.62%	16.79%	17.56%
	19.28%*		17.42%*		17.65%*

Bankas finanšu rezultāti

	2013. gada 30. jūnijā (6 mēneši)	2012. gada 31. decembrī	2012. gada 30. jūnijs (6 mēneši)	2011. gada 31. decembrī	2011. gada 30. jūnijs (6 mēneši)
Perioda beigās (LVL'000)					
Aktīvu kopsumma	1,745,291	1,638,967	1,589,856	1,388,401	1,127,998
Kredīti un debitoru parādi	755,291	704,505	678,440	605,432	510,067
Klientu noguldījumi	1,525,864	1,441,730	1,345,495	1,234,827	985,296
Kopā kapitāls un rezerves	167,550	157,619	143,576	136,057	130,554
Pārskata periodā (LVL'000)					
Neto peļņa pirms uzņēmumu ienākuma nodokļa	17,740	23,700	9,461	13,057	3,309
Neto peļņa pēc nodokļiem	15,284	20,257	7,827	10,613	2,645
Neto procentu ienākumi	19,277	31,411	14,667	22,560	9,653
Neto komisijas ienākumi	11,047	18,783	8,607	14,054	6,041
Kapitāla pietiekamība					
	18.83%	19.51%	16.65%	17.20%	18.58%
	20.27%*		17.46%*		18.93%*

* Kapitāla pietiekamības rādītājs, ieskaitot 6 mēnešu peļņu (pēc Finanšu un kapitāla tirgus komisijas atļaujas saņemšanas)

Paziņojums par vadības atbildību

AS Rietumu Banka (turpmāk tekstā – Banka) vadība ir atbildīga par Bankas un tās meitas sabiedrību (turpmāk tekstā – Koncerns) saīsināto starpperioda konsolidēto finanšu pārskatu, kā arī par saīsināto starpperioda Bankas atsevišķo finanšu pārskatu sagatavošanu. Iepriekš minētie Koncerna konsolidētie un Bankas atsevišķie finanšu pārskati sagatavoti saskaņā ar 34. Starptautisko grāmatvedības standartu *Starpperioda finanšu pārskati*, balstoties uz darbības turpināšanās principu. To sagatavošanā ir konsekventi izmantotas atbilstošas uzskaites metodes. Saīsināto starpperioda finanšu pārskatu sagatavošanas gaitā vadības pieņemtie lēmumi un izdarītie novērtējumi ir bijuši piesardzīgi un pamatoti.

Saīsinātie starpperioda Koncerna konsolidētie un Bankas atsevišķie finanšu pārskati, kas ietverti no 9. līdz 54. lappusei, ir sagatavoti, pamatojoties uz attaisnojuma dokumentiem, un sniedz patiesu priekšstatu par Koncerna un Bankas finansiālo stāvokli 2013. gada 30. jūnijā, to darbības rezultātiem un naudas plūsmu sešu mēnešu periodā, kas noslēdzās 2013. gada 30. jūnijā.

Bankas vadība ir atbildīga par atbilstošas uzskaites sistēmas nodrošināšanu, Koncerna un Bankas aktīvu saglabāšanu, kā arī par krāpšanas un citu izdarītu pārkāpumu atklāšanu un novēršanu. Vadība ir arī atbildīga par Kredītiestāžu likuma, Finanšu un kapitāla tirgus komisijas norādījumu un citu uz kredītiestādēm attiecināmu Latvijas Republikas likumdošanas prasību izpildi.



KPMG Baltics SIA
Vesetas iela 7
Rīga LV 1013
Latvija

Tālrunis +371 670 380 00
Fakss +371 670 380 02
Internets: www.kpmg.lv

Neatkarīgu revidentu ziņojums

AS Rietumu Banka akcionāriem

Esam veikuši pievienotās AS Rietumu Banka (turpmāk „Banka”) saīsinātās starpperioda atsevišķās finanšu informācijas no 9. līdz 54. lapai, kas ietver saīsināto starpperioda atsevišķo pārskatu par finanšu stāvokli 2013. gada 30. jūnijā, saīsināto starpperioda atsevišķo peļņas vai zaudējumu aprēķinu, saīsinātos starpperioda atsevišķos visaptverošo ienākumu, kapitāla un rezervju izmaiņu, un naudas plūsmas pārskatus par sešu mēnešu periodu, kas noslēdzās 2013. gada 30. jūnijā, kā arī būtiskāko grāmatvedības politiku aprakstu un citu paskaidrojošu informāciju saīsinātajā pielikumā, revīziju.

Mēs esam veikuši arī AS Rietumu Banka un tās meitas sabiedrību (“Koncerns”) pievienotās saīsinātās starpperioda konsolidētās finanšu informācijas no 9. līdz 54. lapai, kas ietver saīsināto starpperioda konsolidēto pārskatu par finanšu stāvokli 2013. gada 30. jūnijā, saīsināto starpperioda konsolidēto peļņas vai zaudējumu aprēķinu, saīsinātos starpperioda konsolidētos visaptverošo ienākumu, kapitāla un rezervju izmaiņu, un naudas plūsmas pārskatus par sešu mēnešu periodu, kas noslēdzās 2013. gada 30. jūnijā, kā arī būtiskāko grāmatvedības politiku aprakstu un citu paskaidrojošu informāciju saīsinātajā pielikumā, revīziju.

Vadības atbildība par finanšu informāciju

Vadība ir atbildīga par šīs saīsinātās starpperioda atsevišķās un konsolidētās finanšu informācijas sagatavošanu un informācijas patiesu uzrādīšanu saskaņā ar 34. Starptautisko grāmatvedības standartu „*Starpperioda finanšu informācija*” un tādas iekšējās kontroles izveidošanu, kāda pēc vadības domām ir nepieciešama, lai nodrošinātu šīs finanšu informācijas, kas nesatur būtiskas neatbilstības ne krāpšanas, ne kļūdas rezultātā, sagatavošanu.

Revidentu atbildība

Mēs esam atbildīgi par revidentu atzinuma sniegšanu par šo saīsināto starpperioda atsevišķo un konsolidēto finanšu informāciju, pamatojoties uz veikto revīziju. Revīzija tika veikta saskaņā ar Starptautiskajiem revīzijas standartiem. Šie standarti nosaka, ka mums ir jāievēro spēkā esošās ētikas prasības un revīzija jāplāno un jāveic tā, lai iegūtu pietiekamu pārliecību, ka šajā finanšu informācijā nav būtisku neatbilstību.

Revīzijas laikā tiek veiktas procedūras, lai iegūtu revīzijas pierādījumus par saīsinātajā starpperioda atsevišķajā un konsolidētajā finanšu informācijā uzrādītajām summām un atklāto informāciju. Piemēroto procedūru izvēle ir atkarīga no mūsu profesionāla vērtējuma, ieskaitot risku novērtējumu attiecībā uz būtiskām neatbilstībām šajā finanšu informācijā, kas var pastāvēt krāpšanās vai kļūdu dēļ. Veicot šo risku novērtējumu, mēs apsveram iekšējās kontroles sistēmu, kas saistīta šīs finanšu informācijas sagatavošanu un informācijas patiesu atspoguļošanu, ar mērķi piemērot pastāvošajiem apstākļiem atbilstošas revīzijas procedūras, bet nevis, lai sniegtu atzinumu par iekšējās kontroles efektivitāti. Revīzija ietver arī pielietoto grāmatvedības politiku un vadības izdarīto grāmatvedības aplēšu pamatotības, kā arī konsolidētajā finanšu informācijā sniegtās informācijas vispārēju izvērtējumu.

Mēs uzskatām, ka iegūtie revīzijas pierādījumi dod pietiekošu un atbilstošu pamatojumu mūsu atzinumam.

Atzinums

Mūsaprāt, AS Rietumu Banka saīsinātā starpperioda atsevišķā finanšu informācija par sešu mēnešu periodu, kas noslēdzās 2013. gada 30. jūnijā, visos būtiskajos aspektos ir sagatavota saskaņā ar 34. Starptautisko grāmatvedības standartu „*Starpperioda finanšu informācija*”.

Mūsaprāt, AS Rietumu Banka un tās meitas sabiedrību saīsinātā starpperioda konsolidētā finanšu informācija par sešu mēnešu periodu, kas noslēdzās 2013. gada 30. jūnijā, visos būtiskajos aspektos ir sagatavota saskaņā ar 34. Starptautisko grāmatvedības standartu „*Starpperioda finanšu informācija*”.

Ziņojums saskaņā ar citu normatīvo aktu prasībām

Bez tam mūsu atbildība ir pārbaudīt padomes un valdes ziņojumā, kas atspoguļots no 3. līdz 4. lapai, ietvertās grāmatvedības informācijas atbilstību saīsinātajai starpperioda atsevišķajai un konsolidētajai finanšu informācijai. Bankas vadība ir atbildīga par padomes un valdes ziņojuma sagatavošanu. Mūsu darbs attiecībā uz padomes un valdes ziņojumu tika ierobežots augstāk minētajā apjomā, un mēs neesam pārbaudījuši nekādu citu informāciju kā tikai to, kas ietverta no saīsinātās starpperioda atsevišķās un konsolidētās finanšu informācijas. Mūsaprāt, padomes un valdes ziņojumā ietvertā informācija atbilst saīsinātajā starpperioda atsevišķajā un konsolidētajā finanšu informācijā uzrādītajai informācijai.

KPMG Baltics SIA
Licence Nr. 55



Ondrej Fikrle
Partneris pp KPMG Baltics SIA
Rīgā, Latvijā
2013. gada 30. augustā




Valda Užāne
Zvērināta revidente
Sertifikāta Nr. 4


**SAĪSINĀTAIS STARPPERIODA BANKAS ATSEVIŠKAIS UN KONCERNA KONSOLIDĒTAIS PEĻNAS
VAI ZAUDĒJUMU APRĒĶINS**

	Pielikums	6 mēnešu periods, kas noslēdzās 2013. gada 30. jūnijā		6 mēnešu periods, kas noslēdzās 2012. gada 30. jūnijā	
		'000 LVL	'000 LVL	'000 LVL	'000 LVL
		Koncerns	Banka	Koncerns	Banka
Procentu ienākumi	7	28,098	25,791	23,183	21,569
Procentu izdevumi	7	(6,922)	(6,514)	(7,283)	(6,902)
Neto procentu ienākumi		21,176	19,277	15,900	14,667
Komisijas naudas ienākumi	8	15,667	15,438	11,412	11,079
Komisijas naudas izdevumi	9	(4,369)	(4,391)	(2,602)	(2,472)
Neto komisijas naudas ienākumi		11,298	11,047	8,810	8,607
Neto peļņa/(zaudējumi) no patiesajā vērtībā novērtētiem finanšu instrumentiem ar atspoguļojumu peļņas vai zaudējumu aprēķinā		943	874	1,559	1,595
Ārvalstu valūtu tirdzniecības un pārvērtēšanas neto peļņa		7,253	7,410	5,008	5,055
Neto peļņa/(zaudējumi) par neto monetāro pozīciju		(2)	-	(89)	-
Neto realizētā peļņa/(zaudējumi) no pārdošanai pieejamiem aktīviem		1,045	447	(433)	(434)
Peļņas daļa no pašu kapitālā uzskaitītiem ieguldījumiem (atskaitot uzņēmumu ienākuma nodokli)		(21)	-	(41)	-
Citi ienākumi / (izdevumi)	10	3,331	777	3,186	525
Pamatdarbības ienākumi		45,023	39,832	33,900	30,015
Zaudējumi no vērtības samazināšanās	11	(5,032)	(5,124)	(7,313)	(6,881)
Administratīvie izdevumi	12	(20,448)	(16,968)	(16,821)	(13,673)
Peļņa pirms uzņēmumu ienākuma nodokļa		19,543	17,740	9,766	9,461
Uzņēmumu ienākuma nodoklis	13	(2,696)	(2,456)	(1,484)	(1,634)
Pārskata perioda peļņa		16,847	15,284	8,282	7,827
Attiecināma uz:					
Bankas akciju turētājiem		16,359	15,284	7,955	7,827
Nekontrolējošo līdzdalību		488	-	327	-

Pielikums no 18. līdz 54. lapai ir neatņemama šo saīsināto starpperioda Bankas atsevišķo un Koncerna konsolidēto finanšu pārskatu sastāvdaļa.

Saīsinātos starpperioda Bankas atsevišķos un Koncerna konsolidētos finanšu pārskatus, kas sniegti no 9. līdz 54. lapai, 2013. gada 30. augustā apstiprināja izsniegšanai:


Leonīds Esterkāns
Padomes priekšsēdētājs


Aleksandrs Pankovs
Valdes priekšsēdētājs

**SAĪSINĀTAIS STARPPERIODA BANKAS ATSEVIŠKAIS UN KONCERNA KONSOLIDĒTAIS
 PĀRĒJO VISAPTVEROŠO IENĀKUMU PĀRSKATS**

	6 mēnešu periods, kas noslēdzās 2013. gada 30. jūnijā		6 mēnešu periods, kas noslēdzās 2012. gada 30. jūnijā	
	'000 LVL Koncerns	'000 LVL Banka	'000 LVL Koncerns	'000 LVL Banka
Pārskata perioda peļņa	16,847	15,284	8,282	7,827
Attiecināma uz:				
Bankas akciju turētājiem	16,359	15,284	7,955	7,827
Nekontrolējošo līdzdalību	488	-	327	-
Pārējie visaptverošie ienākumi				
Posteņi, kurus iespējams pārcelt uz peļņas vai zaudējumu aprēķinu:				
Izmaiņas pārvērtēšanas rezervē	-	-	(21)	-
Peļņa vai zaudējumi no ārvalstu meitas sabiedrību rezultātu pārrēķināšanas	242	-	52	-
Uzņēmumu ienākumu nodoklis, kas attiecas uz pārējo visaptverošo ienākumu sastāvdaļām	415	415	(403)	(414)
Pārdošanai pieejamo finanšu aktīvu pārvērtēšana	(704)	(704)	2,689	2,760
Pārskata perioda pārējie visaptverošie ienākumi	(47)	(289)	2,317	2,346
Visaptverošie ienākumi pārskata periodā kopā	16,800	14,995	10,599	10,173
Attiecināmi uz:				
Bankas akciju turētājiem	16,312		10,272	
Nekontrolējošo līdzdalību	488		327	

Pielikums no 18. līdz 54. lapai ir neatņemama šo saīsināto starpperioda Bankas atsevišķo un Koncerna konsolidēto finanšu pārskatu sastāvdaļa.

Saīsinātos starpperioda Bankas atsevišķos un Koncerna konsolidētos finanšu pārskatus, kas sniegti no 9. līdz 54. lapai, 2013. gada 30. augustā apstiprināja izsniegšanai:

Padomes priekšsēdētājs
 Leonīds Esterkiņš

Valdes priekšsēdētājs
 Aleksandrs Pankovs

Rietumu Banka AS

Saīsinātie starpperioda Bankas atsevišķie un Koncerna konsolidētie finanšu pārskati
par sešu mēnešu periodu, kas noslēdzās 2013. gada 30. jūnijā

**SAĪSINĀTAIS STARPPERIODA BANKAS ATSEVIŠKAIS UN KONCERNA KONSOLIDĒTAIS
PĀRSKATS PAR FINANŠU STĀVOKLI**

Pielikums	2013. gada	2013. gada	2012. gada	2012. gada
	30. jūnijā '000 LVL Koncerns	30. jūnijā '000 LVL Banka	31. decembrī '000 LVL Koncerns	31. decembrī '000 LVL Banka
AKTĪVI				
Kase un prasības pret Latvijas Banku	14	294,365	215,790	215,757
Patiesajā vērtībā novērtētie finanšu instrumenti ar atspoguļojumu peļņas vai zaudējumu aprēķinā	15	19,355	37,674	37,439
Prasības pret kredītiestādēm	16	472,467	464,300	462,012
Kredīti un debitoru parādi	17	716,315	663,852	704,505
Atpakaļatpirkšanas darījumi (<i>reverse repo</i>)	31	70,086	82,780	82,780
Pārdošanai pieejami aktīvi	18	58,391	52,196	74,487
Tirdzniecības nolūkā turēti ilgtermiņa finanšu aktīvi		12,709	11,474	-
Līdz termiņa beigām turēti ieguldījumi	19	14,845	15,373	15,373
Ieguldījumi asociētajās un meitas sabiedrībās	20,32	23	60	18,729
Ieguldījumu īpašums	23	46,984	52,520	7,499
Pamatlīdzekļi	21	31,212	31,356	3,629
Nemateriālie ieguldījumi	22	2,608	2,609	1,595
Uzņēmumu ienākuma nodokļa aktīvs		317	681	402
Atliktā nodokļa aktīvs		607	141	-
Pārējie aktīvi	24	17,850	19,326	14,760
Kopā aktīvi		1,758,134	1,650,132	1,638,967

Pielikums no 18. līdz 54. lapai ir neatņemama šo saīsināto starpperioda Bankas atsevišķo un Koncerna konsolidēto finanšu pārskatu sastāvdaļa.

Saīsinātos starpperioda Bankas atsevišķos un Koncerna konsolidētos finanšu pārskatus, kas sniegti no 9. līdz 54. lapai, 2013. gada 30. augustā apstiprināja izsniegšanai:


Padomes priekšsēdētājs
Leonīds Esterkins


Valdes priekšsēdētājs
Aleksandrs Pankovs

Rietumu Banka AS

Saīsinātie starpperioda Bankas atsevišķie un Koncerna konsolidētie finanšu pārskati
par sešu mēnešu periodu, kas noslēdzās 2013. gada 30. jūnijā

**SAĪSINĀTAIS STARPPERIODA BANKAS ATSEVIŠKAIS UN KONCERNA KONSOLIDĒTAIS
PĀRSKATS PAR FINANŠU STĀVOKLI**

Pielikums	2013. gada 30. jūnijā '000 LVL Koncerns	2013. gada 30. jūnijā '000 LVL Banka	2012. gada 31. decembrī '000 LVL Koncerns	2012. gada 31. decembrī '000 LVL Banka
SAISTĪBAS, KAPITĀLS UN REZERVES				
Patiesajā vērtībā novērtētie finanšu instrumenti ar atspoguļojumu peļņas vai zaudējumu aprēķinā	15	88	101	101
Saistības pret kredītiestādēm	25	27,220	20,919	19,221
Noguldījumi	26	1,524,808	1,440,454	1,441,730
Emitētie parāda vērtspapīri	27	13,254	13,163	13,163
Nodokļu saistības		1,745	323	-
Atliktā nodokļa saistības		2,353	2,827	586
Pārējās saistības un uzkrājumi	28	16,510	10,580	6,547
Kopā saistības		1,585,978	1,488,367	1,481,348
Pamatkapitāls		100,000	100,000	100,000
Akciju emisijas uzcenojums		4,809	4,809	4,809
Pārvērtēšanas rezerve		898	-	1,754
Patiesās vērtības rezerve		896	1,494	1,494
Ārvalstu valūtu pārvērtēšanas rezerve		(1,849)	(2,109)	-
Pārējās rezerves		10,073	10,074	10,016
Nesadalītā peļņa		56,478	43,166	39,546
Pašu kapitāls kopā, attiecināms uz Bankas akcionāriem		171,305	160,103	157,619
Nekontrolējošā līdzdalība		851	1,662	-
Kopā kapitāls un rezerves		172,156	161,765	157,619
Kopā saistības, kapitāls un rezerves		1,758,134	1,650,132	1,638,967

Pielikums no 18. līdz 54. lapai ir neatņemama šo saīsināto starpperioda Bankas atsevišķo un Koncerna konsolidēto finanšu pārskatu sastāvdaļa.

Saīsinātos starpperioda Bankas atsevišķos un Koncerna konsolidētos finanšu pārskatus, kas sniegti no 9. līdz 54. lapai, 2013. gada 30. augustā apstiprināja izsniegšanai:

Padomes priekšsēdētājs
Leonāds Esterkins

Valdes priekšsēdētājs
Aleksandrs Pankovs

Rietumu Banka AS

Saīsinātie starpperioda Bankas atsevišķie un Koncerna konsolidētie finanšu pārskati
par sešu mēnešu periodu, kas noslēdzās 2013. gada 30. jūnijā

**SAĪSINĀTAIS STARPPERIODA BANKAS ATSEVIŠKAIS UN KONCERNA KONSOLIDĒTAIS NAUDAS
PLŪSMAS PĀRSKATS**

	Pielikums	6 mēnešu periods, kas noslēdzās 2013. gada 30. jūnijā		6 mēnešu periods, kas noslēdzās 2012. gada 30. jūnijā	
		'000 LVL	'000 LVL	'000 LVL	'000 LVL
		Koncerns	Banka	Koncerns	Banka
NAUDAS PLŪSMA NO PAMATDARBĪBAS					
Peļņa pirms uzņēmumu ienākuma nodokļa		19,543	17,740	9,766	9,461
Amortizācija un nolietojums	21,22	1,214	614	1,577	880
(Peļņa)/zaudējumi no ieguldījumu īpašumu pārdošanas		(96)	42	(98)	-
Ieguldījumu īpašuma pārvērtēšana		84	-	-	-
Līdzdalība pašu kapitālā uzskaitītu sabiedrību kapitālā		37	-	(1)	-
Zaudējumi no vērtības samazināšanās	11	5,032	5,124	7,313	6,881
Naudas un tās ekvivalentu pieaugums pirms izmaiņām aktīvos un saistībās no pamatdarbības		25,814	23,520	18,557	17,222
Patiesajā vērtībā novērtēto finanšu instrumentu ar atspoguļojumu peļņas vai zaudējumu aprēķinā (pieaugums)/samazinājums		18,319	18,390	8,845	13,449
Termiņnoguldījumu kredītiestādēs – (pieaugums)/samazinājums		29,806	29,745	277,597	277,603
Kredītu un debitoru parādu pieaugums		(57,864)	(55,846)	(74,040)	(79,839)
Debitoru parādu (pieaugums)/samazinājums saskaņā ar atpakaļatpiršanas līgumiem (reverse repo)		12,694	12,694	(67,304)	(67,304)
Pārdošanai pieejamo finanšu aktīvu vērtības (pieaugums)/samazinājums		(6,687)	(6,687)	21,171	20,716
Pārējo aktīvu (pieaugums)/ samazinājums		1,464	1,270	(3,785)	(1,830)
Atvasināto saistību pieaugums/(samazinājums)		(13)	(13)	29	29
Banku termiņnoguldījumu pieaugums/(samazinājums)		9	9	(515)	(426)
Klientu norēķinu kontu atlikumu un noguldījumu pieaugums		84,354	84,134	110,786	110,668
Parādu pieaugums saskaņā ar atpakaļatpiršanas līgumiem		-	-	77,717	77,717
Citu saistību un uzkrājumu pieaugums		5,930	5,012	2,107	553
Naudas un tās ekvivalentu (samazinājums)/pieaugums pamatdarbības rezultātā pirms uzņēmumu ienākuma nodokļa aprēķināšanas		113,826	112,228	371,165	368,558
Samaksātais uzņēmumu ienākuma nodoklis		(1,059)	(932)	(2,280)	(1,598)
Neto nauda un tās ekvivalenti pamatdarbības rezultātā		112,767	111,296	368,885	366,960

Pielikums no 18. līdz 54. lapai ir neatņemama šo saīsināto starpperioda Bankas atsevišķo un Koncerna konsolidēto finanšu pārskatu sastāvdaļa.

Rietumu Banka AS


Saīsinātie starpperioda Bankas atsevišķie un Koncerna konsolidētie finanšu pārskati
par sešu mēnešu periodu, kas noslēdzās 2013. gada 30. jūnijā

**SAĪSINĀTAIS STARPPERIODA BANKAS ATSEVIŠKAIS UN KONCERNA KONSOLIDĒTAIS NAUDAS
PLŪSMAS PĀRSKATS**

	Pielikums	6 mēnešu periods, kas noslēdzās 2013. gada 30. jūnijā		6 mēnešu periods, kas noslēdzās 2012. gada 30. jūnijā	
		'000 LVL Koncerns	'000 LVL Banka	'000 LVL Koncerns	'000 LVL Banka
NAUDAS PLŪSMA IEGULDĪJUMU DARBĪBAS REZULTĀTĀ					
Pamatlīdzekļu un nemateriālo ieguldījumu iegāde	21,22	(1,001)	(848)	(1,278)	(162)
Īpašumu iegāde kredītu restrukturizācijas ietvaros		-	-	(3,484)	-
Ieņēmumi no pamatlīdzekļu un pārējo aktīvu pārdošanas		7	5	876	10
Atlīdzība par meitas sabiedrību iegādi vai meitas sabiedrību pamatkapitāla palielinājums		(1,673)	(1,375)	-	-
Ieņēmumi no meitas sabiedrības pārdošanas		108	-	-	-
Ieguldījumu īpašuma (iegāde) / pārdošana		4,217	5,925	-	687
Līdz termiņa beigām turēto finanšu aktīvu (pieaugums)/samazinājums		804	804	(213)	(213)
Nauda un tās ekvivalenti, kas izlietoti ieguldījumu darbībā		2,462	4,511	(4,099)	322
NAUDAS PLŪSMA FINANSĒŠANAS DARBĪBAS REZULTĀTĀ					
Akciju emisija		-	-	2,236	-
Aizņemto līdzekļu – emitēto parāda vērtspapīru pieaugums/(samazinājums)	27	91	91	-	-
Izmaksātas dividendes		(5,064)	(5,064)	(2,654)	(2,654)
Nauda un tās ekvivalenti, kas izlietoti finansēšanas darbībā		(4,973)	(4,973)	(418)	(2,654)
Neto naudas plūsma pārskata periodā		110,256	110,834	364,368	364,628
Nauda un tās ekvivalenti pārskata perioda sākumā		591,311	591,741	245,518	244,933
Nauda un tās ekvivalenti pārskata perioda beigās	14	701,567	702,575	609,886	609,561

Pielikums no 18. līdz 54. lapai ir neatņemama šo saīsināto starpperioda Bankas atsevišķo un Koncerna konsolidēto finanšu pārskatu sastāvdaļa.

Saīsinātos starpperioda Bankas atsevišķos un Koncerna konsolidētos finanšu pārskatus, kas sniegti no 9. līdz 54. lapai, 2013. gada 30. augustā apstiprināja izsniegšanai:


Padomes priekšsēdētājs
Leonīds Esterkins
2013. gada 30. augustā


Valdes priekšsēdētājs
Aleksandrs Pankovs

Rietumu Banka AS

Saīsinātie starpperioda Bankas atsevišķie un Koncerna konsolidētie finanšu pārskati
par sešu mēnešu periodu, kas noslēdzās 2013. gada 30. jūnijā

SAĪSINĀTAIS STARPPERIODA BANKAS ATSEVIŠKAIS KAPITĀLA UN REZERVJU IZMAIŅU PĀRSKATS

	Pamat- kapitāls '000 LVL	Akciju emisijas uzcenojums '000 LVL	Pārvērtē- šanas rezerve '000 LVL	Pārējās rezerves '000 LVL	Patiesās vērtības rezerve '000 LVL	Nesadalītā peļņa '000 LVL	Pašu kapitāls kopā '000 LVL
2012. gada 1. janvārī	100,000	4,809	1,754	10,016	(2,465)	21,943	136,057
Visaptverošie ienākumi kopā							
Pārskata perioda peļņa	-	-	-	-	-	7,827	7,827
Pārējie visaptverošie ienākumi	-	-	-	-	2,346	-	2,346
Visaptverošie ienākumi kopā	-	-	-	-	2,346	7,827	10,173
Darījumi ar akcionāriem, kas atzīti tieši pašu kapitālā							
Izmaksātas dividendes	-	-	-	-	-	(2,654)	(2,654)
2012. gada 30. jūnijā	100,000	4,809	1,754	10,016	(119)	27,116	143,576
Visaptverošie ienākumi kopā							
Pārskata perioda peļņa	-	-	-	-	-	12,430	12,430
Pārējie visaptverošie ienākumi	-	-	-	-	1,613	-	1,613
Visaptverošie ienākumi kopā	-	-	-	-	1,613	12,430	14,043
Atlikums 2012. gada 31. Decembrī	100,000	4,809	1,754	10,016	1,494	39,546	157,619
Visaptverošie ienākumi kopā							
Pārskata perioda peļņa	-	-	-	-	-	15,284	15,284
Pārējie visaptverošie ienākumi	-	-	309	-	(598)	-	(289)
Visaptverošie ienākumi kopā	-	-	309	-	(598)	15,284	14,995
Pārvērtēšanas rezerves samazinājums	-	-	(2,063)	-	-	2,063	-
Izmaksātas dividendes	-	-	-	-	-	(5,064)	(5,064)
2013. gada 30. jūnijā	100,000	4,809	-	10,016	896	51,829	167,550

Bankas atsevišķais kapitāla un rezervju izmaiņu pārskats ir skatāms kopā ar Bankas atsevišķo un Koncerna konsolidēto finanšu pārskatu pielikumu, kas ietilpst finanšu pārskatos no 18. līdz 54. lapai.

Saīsinātos starpperioda Bankas atsevišķos un Koncerna konsolidētos finanšu pārskatus, kas sniegti no 9. līdz 54. lapai, 2013. gada 30. augustā apstiprināja izsniegšanai:

Padomes priekšsēdētājs
Leonīds Esterkiņš

2013. gada 30. augustā

Valdes priekšsēdētājs
Aleksandrs Pankovs

Rietumu Banka AS

Saīsinātie starpperioda Bankas atsevišķie un Koncerna konsolidētie finanšu pārskati
par sešu mēnešu periodu, kas noslēdzās 2013. gada 30. jūnijā

**SAĪSINĀTAIS KONSOLIDĒTAIS KONCERNA STARPPERIODA KAPITĀLA UN REZERVJU
IZMAIŅU PĀRSKATS**

Attiecināmi uz Bankas akciju turētājiem

	Akciju emisijas uzcenojums		Pārvērtēšanas rezerve	Patiesās vērtības rezerve	Ārvalstu valūtas konvertācijas rezerve		Pārējās rezerves	Nesadalītā peļņa	Kopā	Nekontrolējošā līdzdalība	Pašu kapitāls kopā
	'000 LVL	'000 LVL			'000 LVL	'000 LVL					
2012. gada 1. Janvārī	100,000	4,809	2,626	(2,405)	(1,760)	10,025	23,490	136,785	4,657	141,442	
<i>Darījumi ar akcionāriem, kas atzīti tieši pašu kapitālā</i>											
Izmaksātas dividendes	-	-	-	-	-	-	(2,654)	(2,654)	-	(2,654)	
<i>Izmaiņas ieguldījumā iepriekš kontrolētā fondā</i>											
Kontrolēta fonda daļu pārdošana trešajām pusēm	-	-	-	-	-	-	-	-	2,236	2,236	
<i>Visaptverošie ienākumi kopā</i>											
Pārskata gada peļņa	-	-	-	-	-	-	7,956	7,956	327	8,283	
Izmaiņas pārējās rezervēs	-	-	-	-	-	14	(14)	-	-	-	
Īpašuma pārvērtēšana	-	-	(21)	-	-	-	-	(21)	-	(21)	
Izmaiņas pārdošanai pieejamo finanšu aktīvu patiesajā vērtībā	-	-	-	2,286	-	-	-	2,286	-	2,286	
Peļņa vai zaudējumi no ārvalstu meitas sabiedrību rezultātu pārrēķināšanas	-	-	-	-	52	-	-	52	-	52	
2012. gada 30. Jūnijā	100,000	4,809	2,605	(119)	(1,708)	10,039	28,778	144,404	7,220	151,624	
<i>Izmaiņas ieguldījumā iepriekš kontrolētā fondā</i>											
Iepriekš kontrolēta fonda daļu daļēja pārdošana trešajām pusēm	-	-	-	(60)	-	-	404	344	(5,621)	(5,277)	
<i>Visaptverošie ienākumi kopā</i>											
Pārskata gada peļņa	-	-	-	-	-	-	13,970	13,970	(76)	13,894	
Izmaiņas pārējās rezervēs	-	-	-	-	-	35	14	49	-	49	
Īpašuma pārvērtēšana	-	-	103	-	-	-	-	103	29	132	
Izmaiņas pārdošanai pieejamo finanšu aktīvu patiesajā vērtībā	-	-	-	1,673	-	-	-	1,673	-	1,673	
Peļņa vai zaudējumi no ārvalstu meitas sabiedrību rezultātu pārrēķināšanas	-	-	(39)	-	(401)	-	-	(440)	110	(330)	
Visaptverošie ienākumi kopā	-	-	64	1,673	(401)	35	13,984	15,355	63	15,418	
2012. gada 31. decembrī	100,000	4,809	2,669	1,494	(2,109)	10,074	43,166	160,103	1,662	161,765	

Turpinājums nākamajā lapā.

Rietumu Banka AS


Saīsinātie starpperioda Bankas atsevišķie un Koncerna konsolidētie finanšu pārskati
par sešu mēnešu periodu, kas noslēdzās 2013. gada 30. jūnijā

Attiecināmi uz Bankas akciju turētājiem

	Pamat- kapitāls	Akciju emisijas uzcenoju- ms	Pārvērtē- šanas rezerve	Patiesās vērtības rezerve	Ārvalstu valūtas		Nesadalītā peļņa	Kopā	Nekontro- lējošā līdzdalība	Kopā kapitāls un rezerves
					konvertācijas/ pārvērtēšanas rezerve					
					'000 LVL	'000 LVL				
Izmaksātas dividendes	-	-	-	-	-	-	(5,064)	(5,064)	-	(5,064)
Visaptverošie ienākumi kopā										
Pārskata perioda peļņa	-	-	-	-	-	-	16,359	16,359	488	16,847
Pārējie visaptverošie ienākumi	-	-	309	-	-	-	-	309	-	309
Daļēja akciju pārdošana trešajām pusēm	-	-	-	-	-	-	(46)	(46)	175	129
Izmaiņas pārdošanai pieejamo finanšu aktīvu patiesajā vērtībā	-	-	-	(598)	-	-	-	(598)	-	(598)
Izmaiņas ieguldījuma meitas sabiedrības kapitāla pieauguma rezultātā	-	-	-	-	-	-	-	-	(1,474)	(1,474)
Peļņa vai zaudējumi no ārvalstu meitas sabiedrību rezultātu pārrēķināšanas	-	-	(17)	-	260	(1)	-	242	-	242
Visaptverošie ienākumi kopā	-	-	292	(598)	260	(1)	11,249	11,202	(811)	10,391
Pārvērtēšanas rezerves atcelšana	-	-	(2,063)	-	-	-	2,063	-	-	-
2013. gada 30. jūnijā	100,000	4,809	898	896	(1,849)	10,073	56,478	171,305	851	172,156

Koncerna konsolidētais kapitāla un rezervju izmaiņu pārskats ir skatāms kopā ar Bankas atsevišķo un Koncerna konsolidēto finanšu pārskatu pielikumu, kas ietilpst finanšu pārskatos no 18. līdz 54. lapai.

Saīsinātos starpperioda Bankas atsevišķos un Koncerna konsolidētos finanšu pārskatus, kas sniegti no 9. līdz 54. lapai, 2013. gada 30. augustā apstiprināja izsniegšanai:


Padomes priekšsēdētājs
Leonīds Ēsterkins

2013. gada 30. augustā


Valdes priekšsēdētājs
Aleksandrs Pankovs

1 Pamatinformācija

Šie saīsinātie atsevišķie un konsolidētie starpperioda finanšu pārskati iekļauj AS „Rietumu Banka” (turpmāk „Banka”) un tās meitas sabiedrību (kopā saukti „Koncerns”) finanšu pārskatus. Kopš 2012. gada 31. decembra Koncerna struktūrā nav notikušas būtiskas izmaiņas.

AS „Rietumu banka” ir Latvijas Republikā dibināta akciju sabiedrība, kura saņēma licenci banku darbībai 1992. gadā.

Bankas galvenie darbības virzieni ir noguldījumu pieņemšana, klientu kontu apkalpošana, kreditēšana un garantiju sniegšana, skaidras naudas un norēķinu operācijas, kā arī darījumi ar vērtspapīriem un ārvalstu valūtu maiņa. Bankas darbību regulē Latvijas Banka un Finanšu un kapitāla tirgus komisija („FKTK”).

Bankas centrālā biroja juridiskā adrese ir Vesetas iela 7, Rīga, Latvija.

2 Finanšu pārskatu sagatavošanas pamats

(a) *Atbilstības paziņojums*

Saīsinātie Bankas atsevišķie un Koncerna starpperioda finanšu pārskati ir sagatavoti saskaņā ar 34. Starptautisko grāmatvedības standartu *Starpperioda finanšu pārskati*. Šie saīsinātie starpperioda atsevišķie un konsolidētie finanšu pārskati neietver visu informāciju, kas veido pilnus finanšu pārskatus, un tāpēc šos finanšu pārskatus ir jāizvērtē kopā ar Koncerna finanšu pārskatiem par gadu, kas noslēdzās 2012. gada 31. decembrī.

Revidētie finanšu pārskati par gadu, kas noslēdzās 2012. gada 31. decembrī, ir pieejami Bankas mājas lapā: www.rietumu.com.

Valde apstiprināja saīsinātos atsevišķos un konsolidētos starpperioda finanšu pārskatus izsniegšanai 2013. gada 30. augustā. Akcionāriem ir tiesības noraidīt vadības sagatavotos un iesniegtos atsevišķos un konsolidētos finanšu pārskatus un pieprasīt jaunu finanšu pārskatu sagatavošanu.

(b) *Novērtēšanas pamats*

Atsevišķie un konsolidētie saīsinātie starpperioda finanšu pārskati ir sagatavoti saskaņā ar aktīvu un pasīvu sākotnējo izmaksu principu, izņemot:

- patiesajā vērtībā novērtētie finanšu instrumenti ar atspoguļojumu peļņas vai zaudējumu aprēķinā ir uzrādīti patiesajā vērtībā;
- pārdošanai pieejamie aktīvi ir uzrādīti patiesajā vērtībā;
- īpašnieka izmantotās ēkas ir uzrādītas pārvērtētajā vērtībā, kuru veido to patiesā vērtība vērtēšanas datumā, atskaitot uzkrāto nolietojumu;
- ieguldījumu īpašums ir uzrādīts patiesajā vērtībā.

(c) *Funkcionālā un finanšu pārskatu valūta*

Visas summas saīsinātajos konsolidētajos starpperioda finanšu pārskatos ir uzrādītas latos (LVL 000), izņemot, ja norādīts savādāk. LVL ir funkcionālā valūta visās Bankas meitas sabiedrībās, izņemot turpmāk minētās:

„RB Securities” Ltd.	USD (ASV dolārs)
“Westleasing” Ltd	BYR (Baltkrievijas rublis)
“Westtransinvest”	BYR (Baltkrievijas rublis)
“Westleasing-M”	RUB (Krievijas rublis)
“Interrent” Ltd	BYR (Baltkrievijas rublis)
“RB Baki” Ltd.	AZN (Azerbaidžānas manats)
“RB Commercial Consulting (Shanghai) Co.” Ltd	CNY (Ķīnas juāna)

3 Svarīgākās grāmatvedības uzskaites politikas

Šo saīsināto atsevišķo un konsolidēto starpperioda finanšu pārskatu sagatavošanā Banka un Koncerns pielietoja grāmatvedības uzskaites politikas, kas atbilst tām grāmatvedības uzskaites politikām, kuras Banka un Koncerns pielietoja finanšu pārskatu par gadu, kas noslēdzās 2012. gada 31. decembrī, sagatavošanā.

Starpperioda ienākumiem piemērojamiem nodokļi ir uzkrāti, izmantojot nodokļa likmi, kas būtu spēkā paredzamajiem kopējiem gada ienākumiem.

Jauni standarti un interpretācijas

Koncerns un Banka ir pieņēmuši turpmāk aprakstītos jaunus standartus un standartu papildinājumus, ieskaitot no tiem izrietošus papildinājumus citos standartos, kuru sākotnējās piemērošanas datums bija 2013. gada 1. janvāris.

- Papildinājumi 1. SGS „Finanšu pārskatu sniegšana: *pārējo visaptverošo ienākumu posteņu uzrādīšana*”
- Papildinājumi 7. SFPS „Finanšu instrumenti: informācijas atklāšana”
- 13. SFPS „Patiesās vērtības noteikšana”
- Papildinājumi 12. SGS „Atliktais nodoklis: aktīvu atgūšana”
- 19. SGS (2011) „Darbinieku labumi”

(a) Papildinājumi 1. SGS „Finanšu pārskatu sniegšana: *pārējo visaptverošo ienākumu posteņu uzrādīšana*”

Saīsinātajā starpperioda peļņas vai zaudējumu un pārējo visaptverošo ienākumu pārskatā Koncerns un Banka ir veikusi izmaiņas pārējo visaptverošo ienākumu posteņu uzrādīšanā saskaņā ar papildinājumiem 1. SGS, lai uzrādītu posteņus, kuri nākotnē tiks pārcelti uz peļņas vai zaudējumu aprēķinu, atsevišķi no tiem posteņiem, kuri nekad netiks pārcelti. Atbilstošas izmaiņas ir veiktas arī salīdzinošajā informācijā. Papildinājumu 1. SGS piemērošanai nav ietekmes uz atzīto Koncerna un Bankas aktīvu, saistību un visaptverošo ienākumu summām.

(b) Papildinājumi 7. SFPS „Finanšu instrumenti: informācijas atklāšana” un 13. SFPS „Patiesās vērtības noteikšana” sākotnējā piemērošana

13. SFPS ievieš vienotu struktūru patiesās vērtības noteikšanai un informācijas uzrādīšanai par patiesās vērtības noteikšanu gadījumos, kad tas tiek pieprasīts vai atļauts saskaņā ar citiem SFPS. Standartā ir ietverta vienota patiesās vērtības definīcija, kas nosaka, ka patiesā vērtībā ir cena, par kuru varētu pārdot aktīvu vai nodot saistības parasta darījuma ietvaros, kas notiktu starp tirgus dalībniekiem vērtēšanas datumā. Ar šo standartu tiek aizvietotas un papildinātas citos SFPS, ieskaitot 7. SFPS „Finanšu instrumenti: informācijas uzrādīšana”, ietvertās prasības attiecībā uz informācijas uzrādīšanu par patiesās vērtības noteikšanu. Dažas no minētajām prasībām attiecas uz finanšu instrumentu uzrādīšanu starpperioda finanšu pārskatos, tāpēc saīsinātajos starpperioda finanšu pārskatos Koncerns un Banka ir uzrādījuši papildu informāciju. Neskatoties uz iepriekš minēto, šo izmaiņu ietekme uz Koncerna un Bankas aktīvu un saistību novērtējumu nav būtiska.

(c) Papildinājumi 12. SGS „Atliktais nodoklis: aktīvu atgūšana”

Šie papildinājumi nav nekādā veidā ietekmējuši Koncerna un Bankas saīsinātos starpperioda konsolidētos finanšu pārskatus, jo to rezultātā nav bijušas nepieciešamas izmaiņas Bankas vai Koncerna grāmatvedības uzskaites politikā. Atliktā nodokļa aktīvu un saistību, kas attiecas uz ieguldījumu īpašumiem, kuru patiesā vērtība noteikta, izmantojot 40. SGS paredzēto patiesās vērtības modeli, novērtēšana nav mainīta.

(d) 19. SGS (2011) „Darbinieku labumi”

Papildinājumi neattiecas uz Bankas un Koncerna saīsinātajiem konsolidētajiem finanšu pārskatiem, jo Bankai un Koncernam nav noteikta labuma plānu.

4 Riska vadība

Visi Bankas un Koncerna riska vadības mērķu un politiku aspekti atbilst tiem, kas uzrādīti finanšu pārskatos par gadu, kas noslēdzās 2012. gada 31. decembrī.

Banka un Koncerns ir pakļauti šādiem riskiem:

- tirgus risks
- kredītrisks
- likviditātes risks
- operacionālais risks
- kapitāla vadības riski

Finanšu instrumentu jūtīgums pret riskiem tika novērtēts, bet jūtīguma analīze netiek uzrādīta šajos saīsinātajos starpperioda finanšu pārskatos, jo nav bijušas būtiskas izmaiņas, salīdzinot ar iepriekšējā perioda finanšu pārskatiem. Visi Bankas un Koncerna riska vadības mērķu un politiku aspekti atbilst tiem, kas uzrādīti finanšu pārskatos par gadu, kas noslēdzās 2012. gada 31. decembrī.

5 Kapitāla vadība

Finanšu un kapitāla tirgus komisija nosaka un uzrauga Bankas un Koncerna kapitāla prasības.

Kā kapitālu Banka un Koncerns definē tos posteņus, kas tiesiskajā regulējumā definēti kā kapitāls. Saskaņā ar Finanšu un kapitāla tirgus komisijas noteiktajām kapitāla prasībām bankām jāuztur kapitāla rādītāji atbilstoši riska svērtajiem aktīviem („likumā noteiktais pašu kapitāla rādītājs”) virs noteiktā minimuma līmeņa. 2013. gada 30. jūnijā minimālais līmenis ir 16,8%. Sešu mēnešu laikā, kas noslēdzās 2013. gada 30. jūnijā un 2012. gada 30. jūnijā, kā arī gada, kas noslēdzās 2012. gada 31. decembrī, laikā Banka ievēroja FKTK noteiktos kapitāla rādītājus.

Koncerna kapitāla pietiekamības rādītājs 2013. gada 30. jūnijā bija 19,28% (2012. gada 31. decembrī: 18,79% un 2012. gada 30. jūnijā: 17,42%).

Bankas kapitāla pietiekamības rādītājs 2013. gada 30. jūnijā bija 20,27% (2012. gada 31. decembrī: 19,51% un 2012. gada 30. jūnijā: 17,46%).

6 Aplēses un spriedumi

Lai sagatavotu starpperioda finanšu pārskatus, vadībai ir nepieciešams izdarīt spriedumus, aplēses un pieņēmumus, kuri ietekmē grāmatvedības politikas piemērošanu un uzrādītās aktīvu un saistību summas, ieņēmumus un izdevumus. Faktiskie rezultāti var atšķirties no šīm aplēsēm.

Sagatavojot šos saīsinātos starpperioda finanšu pārskatus, svarīgākie vadības izdarītie spriedumi par Koncerna grāmatvedības politikas piemērošanu un galvenie aplēšu nenoteiktības avoti bija tie paši, kas tika izmantoti finanšu pārskatos par gadu, kas noslēdzās 2012. gada 31. decembrī.

- Finanšu instrumentu patiesās vērtības noteikšana;
- Uzkrājumi zaudējumiem no kredītu vērtības samazināšanās;
- Pārdošanai pieejamo finanšu aktīvu vērtības samazināšanās;
- Līdz termiņa beigām turētu finanšu instrumentu vērtības samazināšanās;
- Īpašuma patiesās vērtības noteikšana;
- Pārņemto kredītu ķīlu atgūstamā vērtība;
- Nemateriālās vērtības vērtības samazinājums;

- Iekārtu lietderīgās lietošanas laiks;
- Atliktā nodokļa aktīvu atgūstamība.

Sešu mēnešu periodā, kas noslēdzās 2013. gada 30. jūnijā, vadība izvērtēja sagatavotās aplēses un secināja, ka ir notikušas izmaiņas:

- Uzkrājumi kredītu un debitoru parādu zaudējumiem (skat. 17. pielikumu);
- Pārējo aktīvu sastāvā iekļauto aktīvu vērtības samazinājums (skat. 24. pielikumu);
- Pārdošanai pieejamu aktīvu vērtības samazinājums (skat. 18. pielikumu).

7 Neto procentu ienākumi

	Seši mēneši, kas noslēdzās 30. jūnijā			
	2013	2013	2012	2012
	'000 LVL Koncerns	'000 LVL Banka	'000 LVL Koncerns	'000 LVL Banka
Procentu ienākumi				
Kredīti un debitoru parādi	26,090	23,825	19,989	18,665
Prasības pret kredītiestādēm	852	810	1,072	996
Patiesajā vērtībā novērtētie finanšu instrumenti ar atspoguļojumu peļņas vai zaudējumu aprēķinā	149	149	503	289
Pārdošanai pieejami aktīvi	595	595	1,019	1,019
Līdz termiņa beigām turēti ieguldījumi	144	144	243	243
Repo līgumu ietvaros saņēmamās summas	268	268	357	357
	28,098	25,791	23,183	21,569
Procentu izdevumi				
Noguldījumi	4,833	4,755	5,243	5,057
Saistības pret kredītiestādēm	334	10	67	10
Repo līgumu ietvaros maksājamās summas	-	-	8	8
Pārējie procentu izdevumi	1,755	1,749	1,965	1,827
	6,922	6,514	7,283	6,902

8 Komisijas naudas ienākumi

	Seši mēneši, kas noslēdzās 30. jūnijā			
	2013	2013	2012	2012
	'000 LVL	'000 LVL	'000 LVL	'000 LVL
	Koncerns	Banka	Koncerns	Banka
Naudas pārskaitījumi	5,487	5,487	4,487	4,487
Komisijas ienākumi no norēķinu kartēm	2,653	2,653	3,270	3,270
Komisijas naudas ienākumi no e-komercijas	2,993	2,993	174	174
Ienākumi no klientu aktīvu pārvaldīšanas un brokeru komisijas	1,623	1,404	962	842
Attālinātās sistēmas apkalpošanas maksa	60	60	67	67
Dokumentāro operāciju komisijas nauda	336	336	217	217
Komisijas nauda par kontu apkalpošanu	563	563	377	377
Skaidras naudas izņemšana	120	120	104	104
Komisijas ienākumi no kredītu izsniegšanas	14	-	159	-
Citi	1,818	1,822	1,595	1,541
	15,667	15,438	11,412	11,079

9 Komisijas naudas izdevumi

	Seši mēneši, kas noslēdzās 30. jūnijā			
	2013	2013	2012	2012
	'000 LVL	'000 LVL	'000 LVL	'000 LVL
	Koncerns	Banka	Koncerns	Banka
Maksājumu kartes	1,246	1,246	1,233	1,233
E-komercija	1,466	1,466	95	95
Korespondējošo kontu uzturēšana	231	231	189	189
Brokeru komisijas naudas	323	361	266	226
Maksa par skaidras naudas izņemšanu	10	10	4	4
Aģentu komisijas naudas	771	816	654	538
Citi	322	261	161	187
	4,369	4,391	2,602	2,472

10 Citi ienākumi / (izdevumi)

	Seši mēneši, kas noslēdzās 30. jūnijā			
	2013	2013	2012	2012
	'000 LVL	'000 LVL	'000 LVL	'000 LVL
	Koncerns	Banka	Koncerns	Banka
Nomas ienākumi no operatīvās nomas	2,191	244	2,432	33
Peļņa/(zaudējumi) no ieguldījumu īpašumu pārdošanas	96	(42)	98	-
Peļņa/(zaudējumi) no ieguldījumu īpašumu pārvērtēšanas	(84)	-	-	-
Saņemtās sodas naudas	547	249	-	113
Atgūti norakstīti aktīvi	-	-	59	4
Saņemtās dividendes	47	189	78	400
Peļņa no pamatlīdzekļu pārdošanas	4	-	365	8
Ienākumi no meitas sabiedrību pārdošanas	109	176	386	-
Citi, neto	421	(39)	(232)	(33)
	3,331	777	3,186	525

11 Zaudējumi no vērtības samazināšanās

	Seši mēneši, kas noslēdzās 30. jūnijā			
	2013 '000 LVL Koncerns	2013 '000 LVL Banka	2012 '000 LVL Koncerns	2012 '000 LVL Banka
Zaudējumi no vērtības samazināšanās				
Kredīti un debitoru parādi	(10,194)	(9,794)	(11,017)	(10,649)
Pārdošanai pieejami finanšu aktīvi	-	(437)	-	-
Līdz termiņa beigām turēti ieguldījumi	-	-	(80)	(80)
Nemateriālie ieguldījumi	-	-	(1)	-
Pārējie aktīvi	(44)	(24)	(20)	(17)
	(10,238)	(10,255)	(11,118)	(10,746)
Vērtības samazināšanās zaudējumu atcelšana				
Kredīti un debitoru parādi	4,793	4,734	3,799	3,818
Pārdošanai pieejami finanšu aktīvi	116	116	-	43
Līdz termiņa beigām turēti ieguldījumi	276	276	-	-
Pārējie aktīvi	21	5	6	4
	5,206	5,131	3,805	3,865
Neto zaudējumi no vērtības samazināšanās	(5,032)	(5,124)	(7,313)	(6,881)

12 Administratīvie izdevumi

	Seši mēneši, kas noslēdzās 30. jūnijā			
	2013 '000 LVL Koncerns	2013 '000 LVL Banka	2012 '000 LVL Koncerns	2012 '000 LVL Banka
Darbinieku atalgojums	6,594	5,253	5,878	4,761
Algas nodokļi	1,792	1,445	1,609	1,289
Uzkrājumi prēmijām un ar atalgojumu saistītiem nodokļiem	2,726	2,726	754	754
Nolietojums un amortizācija	1,214	614	1,577	880
Remonta un uzturēšanas izmaksas	786	268	779	268
Izdevumi reklāmai un mārketingam	338	217	404	305
Padomes un valdes locekļu atalgojums	857	773	852	677
Pārstāvniecības	633	445	404	390
Pārējie nodokļi, izņemot uzņēmuma ienākuma nodokli un algas nodokļus	691	443	613	410
Ar IT saistītas izmaksas	589	589	534	534
Saziņa un informācijas pakalpojumi	448	414	486	439
Īres maksājumi	733	1,156	451	891
Profesionālie pakalpojumi	471	283	420	296
Komandējumu izdevumi	391	367	374	351
Kredītkaršu apkalpošana	368	368	298	298
Labdarība un sponsorēšana	202	95	237	252
Reprezentācija	95	75	209	55
Apdrošināšana	95	70	90	69
Kancelejas izdevumi	49	27	63	21
Informācijas abonēšana	50	37	31	31
Izdevumi par apsardzi	24	26	15	18
Citi	1,302	1,277	743	684
	20,448	16,968	16,821	13,673

13 Uzņēmumu ienākuma nodoklis

(a) Peļņas vai zaudējumu aprēķinā atzītais uzņēmumu ienākuma nodoklis

	Seši mēneši, kas noslēdzās 30. jūnijā			
	2013	2013	2012	2012
	'000 LVL	'000 LVL	'000 LVL	'000 LVL
	Koncerns	Banka	Koncerns	Banka
Aprēķinātais ienākuma nodoklis				
Aprēķinātais ienākuma nodoklis	3,371	2,997	1,983	1,629
Iepriekšējā perioda labojumi	(150)	(152)	-	(51)
Atliktais nodoklis				
Pagaidu atšķirību izveidošanās un atcelšana	(525)	(389)	(499)	56
Kopā uzņēmumu ienākuma nodokļa izdevumi peļņas vai zaudējumu aprēķinā	2,696	2,456	1,484	1,634

Nodokļu likmes valstīs, kurās Koncerna sabiedrības veic darbību:	2013	2012
Latvija	15.00%	15.00%
Baltkrievija	18.00%	18.00%
Kipra	10.00%	10.00%
Krievija	20.00%	20.00%
Azerbaidžāna	20.00%	20.00%

(b) Efektīvās nodokļa likmes salīdzinājums:

Koncerns	2013. gada 30. jūnijā		2012. gada 30. jūnijā	
	'000 LVL	%	'000 LVL	%
Peļņa pirms uzņēmumu ienākuma nodokļa	19,543		9,766	
Ienākuma nodoklis saskaņā ar spēkā esošo nodokļa likmi	2,931	15.00%	1,465	15.00%
Citu valstu atšķirīgu nodokļu likmju ietekme	(11)	(0.06%)	-	-
Neatskaitāmie izdevumi/ (neapliekamie ienākumi)	(74)	(0.38%)	19	0.20%
Parāds/(pārmaksa) iepriekšējos periodos	(150)	(0.77%)		
	2,696	13.80%	1,484	15.20%
Banka				
Peļņa pirms nodokļu aprēķināšanas	17,740		9,461	-
Ienākuma nodoklis saskaņā ar spēkā esošo nodokļa likmi	2,661	15.00%	1,419	15.00%
Non-deductible expenses/(non-taxable income)	(53)	(0.30%)	266	2.81%
Parāds/(pārmaksa) iepriekšējos periodos	(152)	(0.86%)	(51)	(0.54%)
	2,456	13.84%	1,634	17.27%

13 Uzņēmumu ienākuma nodoklis, turpinājums

(c) Uzņēmumu ienākuma nodoklis, kas atzīts pārējo visaptverošo ienākumu sastāvā

Koncerns

	2013 '000 LVL		2012 '000 LVL	
	Nodokļa bāze	Atliktais nodoklis	Nodokļa bāze	Atliktais nodoklis
Atliktais nodoklis				
Izmaiņas pārvērtēšanas rezervē	-	309	-	-
Izmaiņas patiesās vērtības rezervē	(704)	106	2,689	(403)
Pašu kapitālā atzītais uzņēmumu ienākuma nodoklis kopā	(704)	415	2,689	(403)

Banka

	2013 '000 LVL		2012 '000 LVL	
	Nodokļa bāze	Atliktais nodoklis	Nodokļa bāze	Atliktais nodoklis
Atliktais nodoklis				
Izmaiņas pārvērtēšanas rezervē	-	309	-	-
Izmaiņas patiesās vērtības rezervē	(704)	106	2,760	(414)
Pašu kapitālā atzītais uzņēmumu ienākuma nodoklis kopā	(704)	415	2,760	(414)

14 Kase un prasības pret Latvijas Banku

Kase un prasības pret Latvijas Banku ietver šādus posteņus:

	2013. gada 30. jūnijā '000 LVL	2013. gada 30. jūnijā '000 LVL	2012. gada 31. decembrī '000 LVL	2012. gada 31. decembrī '000 LVL
	Koncerns	Banka	Koncerns	Banka
Nauda	3,241	3,092	3,763	3,730
Noguldījumi Latvijas Bankā	291,124	291,124	212,027	212,027
	294,365	294,216	215,790	215,757

Nauda un tās ekvivalenti sastāv no:

	2013. gada 30. jūnijā '000 LVL	2013. gada 30. jūnijā '000 LVL	30.06.2012. '000 LVL	30.06.2012. '000 LVL
	Koncerns	Banka	Koncerns	Banka
Nauda	3,241	3,092	3,573	3,473
Noguldījumi Latvijas Bankā	291,124	291,124	62,698	62,698
Prasības uz pieprasījumu pret bankām	433,828	433,060	562,289	561,805
Saistības uz pieprasījumu pret bankām	(26,626)	(24,701)	(18,674)	(18,415)
Kopā	701,567	702,575	609,886	609,561

15 Patiesajā vērtībā novērtētie finanšu instrumenti ar atspoguļojumu peļņas vai zaudējumu aprēķinā

	30. jūnijā		31. decembrī	
	2013 '000 LVL Koncerns	2013 '000 LVL Banka	2012 '000 LVL Koncerns	2012 '000 LVL Banka
Parādzīmes				
- ar reitingu no AAA līdz A	9,120	9,120	16,617	16,617
- ar reitingu no BBB+ līdz BBB-	7,204	7,204	19,989	19,989
- bez investīciju pakāpes	2,079	2,079	180	180
Ieguldījumi kapitāla vērtspapīros	706	400	655	420
Atvasinātie finanšu instrumenti	246	246	233	233
Patiesajā vērtībā novērtētie finanšu aktīvi ar atspoguļojumu peļņas vai zaudējumu aprēķinā	19,355	19,049	37,674	37,439
Atvasinātie finanšu instrumenti	(88)	(88)	(101)	(101)
Patiesajā vērtībā novērtētās finanšu saistības ar atspoguļojumu peļņas vai zaudējumu aprēķinā	(88)	(88)	(101)	(101)

Šajā kategorijā Banka un Koncerns klasificē tirdzniecības un atvasinātos finanšu instrumentus un tirdzniecības portfeli.

Atvasinātie finanšu aktīvi un saistības

Koncerns	2013. gada 30. jūnijā '000 LVL		2012. gada 31. decembrī '000 LVL	
	Uzskaites vērtība	Nominālvērtība	Uzskaites vērtība	Nominālvērtība
Aktīvi				
Nākotnes līgumi (forwards)	126	14,838	107	16,947
Opciju prēmija	114	n/a	125	n/a
Mijmaiņas līgumi	6	7,835	1	485
Atvasinātie finanšu aktīvi kopā	246		233	
Saistības				
Mijmaiņas līgumi	19	1,700	61	4,140
Nākotnes līgumi (forwards)	69	17,006	40	12,310
Atvasinātās saistības kopā	88		101	

15 Patiesajā vērtībā novērtētie finanšu instrumenti ar atspoguļojumu peļņas vai zaudējumu aprēķinā, turpinājums

Banka	2013. gada 30. jūnijā '000 LVL		2012. gada 31. decembrī '000 LVL	
	Uzskaites vērtība	Nominālvērtība	Uzskaites vērtība	Nominālvērtība
Aktīvi				
Nākotnes līgumi (forwards)	126	14,838	107	16,947
Opciju prēmija	114	n/a	125	n/a
Mijmaiņas līgumi	6	7,835	1	485
Atvasinātie finanšu aktīvi kopā	246		233	
Saistības				
Mijmaiņas līgumi	19	1,700	61	4,140
Nākotnes līgumi (forwards)	69	17,006	40	12,310
Atvasinātās saistības kopā	88		101	

16 Prasības pret kredītiestādēm

	30. jūnijā 2013 '000 LVL Koncerns	30. jūnijā 2013 '000 LVL Banka	31. decembrī 2012 '000 LVL Koncerns	31. decembrī 2012 '000 LVL Banka
	Nostro konti			
Latvijas komercbankas	1,698	1,292	510	37
OECD valstu bankas	414,511	414,510	382,231	382,231
Ne-OECD valstu bankas	17,619	17,258	13,114	12,352
Nostro konti kopā	433,828	433,060	395,855	394,620
Noguldījumu konti				
Latvijas komercbankas	-	-	7,966	7,966
OECD valstu bankas	28,929	28,929	53,996	53,996
Ne-OECD valstu bankas	9,710	8,718	6,483	5,430
Kredīti un noguldījumi kopā	38,639	37,647	68,445	67,392
	472,467	470,707	464,300	462,012

Noguldījumu bankās un citās finanšu iestādēs koncentrācija

2013. gada 30. jūnijā Bankai un Koncernam bija kontu atlikumi divās bankās (2012. gada 31. decembrī - vienā bankā), kuru apjoms pārsniedza 10% no kopējām prasībām pret kredītiestādēm. Šo atlikumu bruto vērtība 2013. gada 30. jūnijā un 2012. gada 31. decembrī bija attiecīgi 53 900 tūkstoši LVL un 53 100 tūkstoši LVL.

17 Kredīti un debitoru parādi

	2013. gada 30. jūnijā '000 LVL Koncerns	2013. gada 30. jūnijā '000 LVL Banka	2012. gada 31. decembrī '000 LVL Koncerns	2012. gada 31. decembrī '000 LVL Banka
Privātuzņēmumi				
Finanšu noma	25,509	-	27,005	-
Aizdevumi	671,198	749,913	618,606	698,396
Privātpersonas				
Finanšu noma	13,970	-	11,635	-
Aizdevumi	63,388	62,445	59,225	58,306
Specifiskie uzkrājumi zaudējumiem no vērtības samazināšanās	(57,123)	(57,067)	(52,001)	(52,197)
Uzkrājumi zaudējumiem no kredītportfeļa grupu vērtības samazināšanās	(627)	-	(618)	-
Neto kredīti un debitoru parādi	716,315	755,291	663,852	704,505

(a) Finanšu noma

Kredīti un debitoru parādi klientiem ietver sekojošus parādus no finanšu nomas par pamatlīdzekļu nomu, kad Koncerns ir iznomātājs:

	2013. gada 30. jūnijā '000 LVL Koncerns	2013. gada 30. jūnijā '000 LVL Banka	2012. gada 31. decembrī '000 LVL Koncerns	2012. gada 31. decembrī '000 LVL Banka
Bruto ieguldījumi finanšu nomā, debitoru parādi				
Mazāk par vienu gadu	23,192	-	22,005	-
Viens līdz pieci gadi	25,955	-	26,690	-
Bruto ieguldījumi finanšu nomā kopā	49,147	-	48,695	-
Nenopelnītie finanšu ienākumi	(9,668)	-	(10,055)	-
Neto ieguldījums finanšu nomā pirms uzkrājumiem	39,479	-	38,640	-
Uzkrājumi zaudējumiem no vērtības samazināšanās	(2,354)	-	(2,093)	-
Neto ieguldījums finanšu nomā	37,125	-	36,547	-

	2013. gada 30. jūnijā '000 LVL Koncerns	2013. gada 30. jūnijā '000 LVL Banka	2012. gada 31. decembrī '000 LVL Koncerns	2012. gada 31. decembrī '000 LVL Banka
Neto ieguldījumi finanšu nomā ietver:				
Mazāk par vienu gadu	17,269	-	15,924	-
Viens līdz pieci gadi	19,856	-	20,623	-
Neto ieguldījums finanšu nomā	37,125	-	36,547	-

17 Kredīti un debitoru parādi, turpinājums

(b) Kredītportfeļa kvalitāte

(i) Kredītportfeļa vecuma struktūra

	Kopā LVL'000	Nav kavēti perioda beigās	Kavēti par šādiem termiņiem				Kavētu kredītu neto uzskaites vērtība
			Mazāk par 30 dienām	31-90 dienas	91-180 dienas	Ilgāk par 180 dienām	
Koncerns							
2013. gada 30. jūnijā							
Neto uzskaites vērtība	716,315	659,071	35,336	8,834	469	12,605	57,244
Tai skaitā ar vērtības samazinājumu	102,463	84,397	7,156	1,799	437	8,674	18,066
Ķīlas patiesā vērtība	1,039,755	951,650	45,367	12,524	418	29,796	88,105
2012. gada 31. decembrī							
Neto uzskaites vērtība	663,852	593,553	36,499	14,541	2,829	16,430	70,299
Tai skaitā ar vērtības samazinājumu	101,543	79,373	1,623	7,519	1,662	11,366	22,170
Ķīlas patiesā vērtība	912,648	793,834	66,368	12,449	9,553	30,444	118,814
Banka							
	Kopā LVL'000	Nav kavēti perioda beigās	Mazāk par 30 dienām	31-90 dienas	91-180 dienas	Ilgāk par 180 dienām	Kavētu kredītu neto uzskaites vērtība
2013. gada 30. jūnijā							
Neto uzskaites vērtība	755,291	691,360	35,370	16,389	177	11,995	63,931
Tai skaitā ar vērtības samazinājumu	73,316	57,678	6,383	1,046	144	8,065	15,638
Ķīlas patiesā vērtība	1,106,670	1,010,368	45,190	21,747	179	29,186	96,302
2012. gada 31. decembrī							
Neto uzskaites vērtība	704,505	627,350	44,522	14,063	2,788	15,782	77,155
Tai skaitā ar vērtības samazinājumu	74,616	54,444	897	7,402	1,621	10,252	20,172
Ķīlas patiesā vērtība	966,816	839,158	76,231	12,076	9,553	29,798	127,658

17 Kredīti un debitoru parādi, turpinājums

(ii) Kredītu analīze pēc ķīlas veida

Tabulā uzrādīta kredītportfeļa analīze, atskaitot zaudējumus no vērtības samazināšanās, pa ķīlas veidiem:

Koncerns

LVL'000	2013. gada 30. jūnijā	% no kredītportfeļa	2012. gada 31. decembrī	% no kredītportfeļa
Komerčiālās ēkas	232,290	32.43	220,756	33.25
Aktīvu komercķīla	193,370	27.00	161,690	24.36
Tirdzniecības vērtspapīri	107,648	15.03	102,105	15.38
Cita veida ķīla	59,927	8.37	53,503	8.06
Bez nodrošinājuma	34,639	4.84	46,317	6.98
Zemes hipotēka	36,971	5.16	36,517	5.50
Dzīvojamās platības hipotēka	23,867	3.33	23,906	3.60
Garantija	10,398	1.45	4,926	0.74
Noguldījums	3,862	0.53	1,227	0.18
Netirdzniecības vērtspapīri	6	0.00	1	0.00
Citi	13,337	1.86	12,904	1.95
Kopā	716,315	100.00	663,852	100.00

Banka

LVL'000	2013. gada 30. jūnijā	% no kredītportfeļa	2012. gada 31. decembrī	% no kredītportfeļa
Komerčiālās ēkas	268,323	35.53	251,853	35.75
Aktīvu komercķīla	203,563	26.95	167,124	23.72
Tirdzniecības vērtspapīri	107,648	14.25	102,105	14.50
Cita veida ķīla	66,976	8.87	65,401	9.28
Zemes hipotēka	36,971	4.89	36,517	5.18
Bez nodrošinājuma	36,379	4.82	52,499	7.45
Dzīvojamās platības hipotēka	23,867	3.16	23,906	3.39
Garantija	7,695	1.02	3,553	0.50
Noguldījums	3,862	0.51	1,226	0.17
Citi	7	-	321	0.06
Kopā	755,291	100.00	704,505	100.00

Iepriekšējā tabulā uzrādītās summas ir kredītu uzskaites vērtības nevis ķīlas patiesās vērtības.

17 Kredīti un debitoru parādi, turpinājums

(iii) Kredīti, kuru vērtība ir samazinājusies

	2013. gada 30. jūnijā '000 LVL	2013. gada 30. jūnijā '000 LVL	2012. gada 31. decembrī '000 LVL	2012. gada 31. decembrī '000 LVL
	Koncerns	Banka	Koncerns	Banka
Bruto kredīti, kuru vērtība ir samazinājusies	129,022	130,383	124,083	126,813
Specifiskie uzkrājumi zaudējumiem no vērtības samazināšanās	(57,123)	(57,067)	(52,001)	(52,197)
Neto kredīti un debitoru parādi	71,899	73,316	72,082	74,616
Patiesā vērtība ķīlām, kas nodrošina kredītus, kuru vērtība ir samazinājusies	103,271	104,249	104,797	105,967

Novērtējot kredītrisku, Banka un Koncerns iedala kredītus šādās kategorijās:

Koncerns

	2013. gada 30. jūnijā '000 LVL	Specifiskie uzkrājumi zaudējumiem no vērtības samazinā- šanās	Uzkrājumi zaudēju- miem no kredītport- feļa grupu vērtības samazinā- šanās	2012. gada 31. decembrī '000 LVL	Specifiskie uzkrājumi zaudējumiem no vērtības samazinā- šanās	Uzkrājumi zaudēju- miem no kredītport- feļa grupu vērtības samazinā- šanās
	Bruto			Bruto		
Standarts	651,206	(256)	(624)	597,687	(273)	(617)
Uzraugāmie	35,471	(6,115)	(3)	36,323	(5,836)	(1)
Zemstandarta	40,404	(13,086)	-	45,318	(14,753)	-
Šaubīgie	37,186	(27,884)	-	29,604	(23,639)	-
Zaudētie	9,798	(9,782)	-	7,539	(7,500)	-
Kopā	774,065	(57,123)	(627)	716,471	(52,001)	(618)

Banka

	2013. gada 30. jūnijā '000 LVL	Specifiskie uzkrājumi zaudējumiem no vērtības samazinā- šanās	Uzkrājumi zaudēju- miem no kredītport- feļa grupu vērtības samazinā- šanās	2012. gada 31. decembrī '000 LVL	Specifiskie uzkrājumi zaudējumiem no vērtības samazinā- šanās	Uzkrājumi zaudēju- miem no kredītport- feļa grupu vērtības samazinā- šanās
	Bruto			Bruto		
Standarts	688,170	(256)	-	636,180	(274)	-
Uzraugāmie	34,682	(6,039)	-	35,934	(5,798)	-
Zemstandarta	45,343	(15,663)	-	49,831	(17,227)	-
Šaubīgie	36,698	(27,660)	-	29,120	(23,299)	-
Zaudētie	7,465	(7,449)	-	5,637	(5,599)	-
Kopā	812,358	(57,067)	-	756,702	(52,197)	-

17 Kredīti un debitoru parādi, turpinājums

(iv) *Izmaiņas uzkrājumos zaudējumiem no vērtības samazināšanās*

Izmaiņas uzkrājumos zaudējumiem no vērtības samazināšanās 2013. gada 30. jūnijā un 2012. gada 31. decembrī ir šādas:

LVL'000	2013. gada 30. jūnijā '000 LVL Koncerns	2013. gada 30. jūnijā '000 LVL Banka	2012. gada 31. decembrī '000 LVL Koncerns	2012. gada 31. decembrī '000 LVL Banka
Uzkrājumi zaudējumiem no vērtības samazināšanās				
Bilances vērtība 1. janvārī	52,619	52,197	42,680	42,280
Meitas sabiedrības kapitāla daļu pārdošana	-	-	(1)	-
Pārskata gadā izveidotie uzkrājumi:				
<i>Specifiskie uzkrājumi zaudējumiem no vērtības samazināšanās</i>	10,148	9,794	18,986	18,711
<i>Uzkrājumi zaudējumiem no kredītportfeļa grupu vērtības samazināšanās</i>	46	-	285	-
Uzkrājumu zaudējumiem no vērtības samazināšanās atcelšana				
<i>Specifiskie uzkrājumi zaudējumiem no vērtības samazināšanās</i>	(4,767)	(4,734)	(5,434)	(5,075)
<i>Uzkrājumi zaudējumiem no kredītportfeļa grupu vērtības samazināšanās</i>	(26)	-	(2)	(2)
Peļņa vai zaudējumi no ārvalstu valūtu kursa svārstībām	(712)	(632)	(300)	(281)
Norakstītās summas	442	442	(3,595)	(3,436)
Bilances vērtība 31. decembrī	57,750	57,067	52,619	52,197

(v) *Pārstrukturizētie kredīti*

2013. gada 30. jūnijā pārstrukturizēto kredītu apjoms Koncernā bija 89,163 tūkstoši LVL (2012. gada 31. decembrī : 115,064 tūkstoši LVL), bet Bankā – 96,600 tūkstoši LVL (2012. gada 31. decembrī: 119,348 tūkstoši LVL). Galvenie pārstrukturizēšanas veidi bija procentu likmes samazināšana un procentu vai pamatsummas maksājumu atlikšana uz laiku.

17 Kredīti un debitoru parādi, turpinājums

(c) Kredītportfeļa iedalījums pa nozarēm

	2013. gada	2013. gada	2012. gada	2012. gada
	30. jūnijā	30. jūnijā	31. decembrī	31. decembrī
	'000 LVL	'000 LVL	'000 LVL	'000 LVL
	Koncerns	Banka	Koncerns	Banka
Finanšu pakalpojumi	244,929	290,225	209,158	259,276
Nekustamais īpašums	198,769	225,864	147,268	174,478
Būvniecība	28,089	28,089	82,802	83,176
Transports un komunikācijas	54,944	57,439	52,111	49,327
Privātpersonas	47,996	47,996	44,380	44,380
Tirdzniecība	30,829	30,823	26,479	26,477
Ieguldījumi finanšu nomā	37,054	-	36,505	-
Ražošana	18,245	18,217	20,728	20,710
Pārtikas rūpniecība	8,303	8,303	8,037	8,037
Tūrisms	4,711	4,705	5,938	5,936
Finanšu instrumenti, kas klasificēti kā kredīti un debitoru parādi	15	-	83	-
Citi	42,431	43,630	30,363	32,708
	716,315	755,291	663,852	704,505

(d) Kredītportfeļa ģeogrāfiskais iedalījums

	2013. gada	2013. gada	2012. gada	2012. gada
	30. jūnijā	30. jūnijā	31. decembrī	31. decembrī
	'000 LVL	'000 LVL	'000 LVL	'000 LVL
	Koncerns	Banka	Koncerns	Banka
Latvija	180,148	217,064	170,813	207,975
OECD valstis	75,172	74,894	69,434	69,157
Ne-OECD valstis	460,995	463,333	423,605	427,373
	716,315	755,291	663,852	704,505

(e) Būtiska kredītriska koncentrācija

2013. gada 30. jūnijā un 2012. gada 31. decembrī Bankai un Koncernam nebija aizņēmēju vai savstarpēji saistītu aizņēmēju grupu, kuru kopējās kredītsaistības pārsniedza 10% no kopējiem izsniegtajiem kredītiem.

Saskaņā ar regulatora prasībām Bankas un Koncerna kredītriska koncentrācija ar vienu klientu vai saistītu klientu grupu nedrīkst pārsniegt 25% no to kapitāla. 2012. gada 31. decembrī un 2013. gada 30. jūnijā Banka un Koncerns ievēroja šo prasību.

18 Pārdošanai pieejami aktīvi

	2013. gada 30. jūnijā '000 LVL Koncerns	2013. gada 30. jūnijā '000 LVL Banka	2012. gada 31. decembrī '000 LVL Koncerns	2012. gada 31. decembrī '000 LVL Banka
Ieguldījumi kapitāla vērtspapīros				
<i>Kapitāldaļas</i>				
RB Opportunity Fund I neto vērtība	-	24,598	-	24,598
Uzkrājumi zaudējumiem no vērtības samazināšanās	-	(2,603)	-	(2,166)
Neto vērtība	-	21,995	-	22,432
RBAM Fixed Income Fund	1,886	1,886	5,561	5,561
Pārvērtēšana kopš iegādes	146	146	771	771
Neto vērtība	2,032	2,032	6,332	6,332
Viaduct Invest FCP SIF USD				
Evergreen 35 Repo Fund	16,174	16,174	-	-
Pārvērtēšana kopš iegādes	55	55	-	-
Neto vērtība	16,229	16,229	-	-
Uzņēmumu akcijas	1,468	169	1,468	168
Uzkrājumi zaudējumiem no vērtības samazināšanās	(1,159)	-	(1,159)	-
Neto vērtība	309	169	309	168
<i>Parādzīmes</i>				
- ar reitingu no AAA līdz A	22,643	22,643	23,652	23,652
Pārvērtēšana kopš iegādes	29	29	411	411
Neto vērtība	22,672	22,672	24,063	24,063
- ar reitingu no BBB+ līdz BBB-	16,420	16,420	18,196	18,196
Pārvērtēšana kopš iegādes	(315)	(315)	552	552
Neto vērtība	16,105	16,105	18,748	18,748
- neinvestīciju	1,170	1,170	2,936	2,936
Pārvērtēšana kopš iegādes	(26)	(26)	24	24
Uzkrājumi zaudējumiem no vērtības samazināšanās	(100)	(100)	(216)	(216)
Neto vērtība	1,044	1,044	2,744	2,744
	58,391	80,246	52,196	74,487

19 Līdz termiņa beigām turēti ieguldījumi

	2013. gada 30. jūnijā ‘000 LVL Koncerns	2013. gada 30. jūnijā ‘000 LVL Banka	2012. gada 31. decembrī ‘000 LVL Koncerns	2012. gada 31. decembrī ‘000 LVL Banka
Parāda un citi fiksēta ienākuma instrumenti				
- Valdības un pašvaldību vērtspapīri				
Argentīnas valsts parādzīmes	-	-	876	876
Valdības un pašvaldību vērtspapīri kopā	-	-	876	876
- Komeršabiedrību parāda vērtspapīri				
Krievija	13	13	14	14
ASV	14,832	14,832	14,690	14,690
Komeršabiedrību parāda vērtspapīri kopā	14,845	14,845	14,704	14,704
Uzkrājumi zaudējumiem no vērtības samazināšanās	-	-	(207)	(207)
	14,845	14,845	15,373	15,373

Izmaiņas uzkrājumos zaudējumiem no vērtības samazināšanās

	2013. gada 30. jūnijā ‘000 LVL Koncerns	2013. gada 30. jūnijā ‘000 LVL Banka	2012. gada 31. decembrī ‘000 LVL Koncerns	2012. gada 31. decembrī ‘000 LVL Banka
Atlikums pārskata perioda sākumā	207	207	176	176
Neto palielinājums/(samazinājums) pārskata perioda laikā	(276)	(276)	37	37
Norakstīts izdevumos	66	66	-	-
Valūtas pārvērtēšana	3	3	(6)	(6)
Atlikums pārskata perioda beigās	-	-	207	207

20 Līdzdalība meitas sabiedrību kapitālā

Bankas meitas sabiedrības ir šādas:

	2013. gada 30. jūnijā '000 LVL	2012. gada 31. decembrī '000 LVL
	Banka	Banka
Reģistrētas:		
- Latvijā	12,797	12,905
- Kiprā	7,700	7,700
- Krievijā	1,666	1,666
- Baltkrievijā	1,708	225
- Azerbaidžānā	3	3
Bruto ieguldījumi kopā	23,874	22,499
Uzkrājumi zaudējumiem no vērtības samazināšanās	(3,770)	(3,770)
Neto ieguldījumi meitas sabiedrību kapitālā	20,104	18,729

Izmaiņas uzkrājumos zaudējumiem no vērtības samazināšanās

	2013. gada 30. jūnijā '000 LVL	2012. gada 31. decembris '000 LVL
	Banka	Banka
Atlikums pārskata perioda sākumā	3,770	3,790
Vērtības samazināšanās zaudējumu atcelšana	-	(20)
Atlikums perioda beigās	3,770	3,770

Pēc pārskata perioda beigām banka palielināja savu ieguldījumu meitas sabiedrībā Westleasing-M līdz 100%.

21 Pamatlīdzekļi

Koncerns

Iegādes izmaksas/pārvērtētā vērtība '000 LVL

	Zemes gabali un ēkas	Nepabeigtā celtniecība	Transporta līdzekļi	Biroja iekārtas	Kopā
2013. gada 1. janvārī	27,241	45	1,534	14,337	43,157
Iegādāts	4	-	123	535	662
Pārdots	-	-	(19)	(574)	(593)
Pārklasificēts	-	-	116	-	116
Pārvietots no avansa maksājumiem	-	-	-	3	3
Ārvalstu valūtu pārvērtēšanas ietekme	(53)	-	2	2	(49)
2013. gada 30. jūnijā	27,192	45	1,756	14,303	43,296

Nolietojums un zaudējumi no vērtības samazināšanās

2013. gada 1. janvārī	1,173	-	1,248	9,380	11,801
Aprēķinātais nolietojums	279	-	67	528	874
Izslēgto pamatlīdzekļu nolietojums	-	-	(18)	(568)	(586)
Ārvalstu valūtu pārvērtēšanas ietekme	(6)	-	-	1	(5)
2013. gada 30. jūnijā	1,446	-	1,297	9,341	12,084

Uzskaites vērtība

2013. gada 30. jūnijā	25,746	45	459	4,962	31,212
2012. gada 31. decembrī	26,068	45	286	4,957	31,356

21 Pamatlīdzekļi, turpinājums

Koncerns, turpinājums

Iegādes izmaksas/pārvērtētā vērtība '000 LVL

	Zemes gabali un ēkas	Nepabeigtā celtniecība	Transporta līdzekļi	Biroja iekārtas	Kopā
2012. gada 1. janvārī	39,550	86	1,743	13,993	55,372
Iegādāts	44	11	42	527	624
Pārdots	-	(13)	(254)	(432)	(699)
Pārklasificēts	-	(15)	-	15	-
Pārvietots no avansa maksājumiem	-	-	-	226	226
Pārklasificēšana uz ieguldījumu īpašumu	(147)	(24)	-	-	(171)
Pārvietots uz pārējiem aktīviem	(12,350)	-	-	-	(12,350)
Pārvērtēšana	134	-	-	-	134
Ārvalstu valūtu pārvērtēšanas ietekme	10	-	3	8	21
2012. gada 31. decembrī	27,241	45	1,534	14,337	43,157

Nolietojums un zaudējumi no vērtības samazināšanās

2012. gada 1. janvārī	1,357	-	1,306	8,390	11,053
Aprēķinātais nolietojums	726	-	193	1,227	2,146
Izslēgto pamatlīdzekļu nolietojums	(10)	-	(253)	(240)	(503)
Nolietojuma pārvērtēšana	2	-	-	-	2
Pārklasificēts uz tirdzniecības nolūkā turētiem ilgtermiņa finanšu aktīviem	(876)	-	-	-	(876)
Pārklasificēšana uz ieguldījumu īpašumu	(26)	-	-	-	(26)
Ārvalstu valūtu pārvērtēšanas ietekme	-	-	2	3	5
2012. gada 31. decembrī	1,173	-	1,248	9,380	11,801

Uzskaites vērtība

2012. gada 31. decembrī	26,068	45	286	4,957	31,356
2011. gada 31. decembrī	38,193	86	437	5,603	44,319

21 Pamatlīdzekļi, turpinājums

Banka			
'000 LVL	Transporta līdzekļi	Biroja iekārtas	Kopā
Iegādes izmaksas/pārvērtētā vērtība			
2013. gada 1. janvārī	1,495	10,307	11,802
Iegādāts	55	455	510
Pārdots	(11)	(556)	(567)
Pārvietots no avansa maksājumiem	116	-	116
2013. gada 30. jūnijā	1,655	10,206	11,861
Nolietojums un zaudējumi no vērtības samazināšanās			
2013. gada 1. janvārī	1,194	6,979	8,173
Aprēķinātais nolietojums	62	261	323
Pārdots	(11)	(551)	(562)
2013. gada 30. jūnijā	1,245	6,689	7,934
Neto bilances vērtība			
2013. gada 30. jūnijā	410	3,517	3,927
2012. gada 31. decembrī	301	3,328	3,629
'000 LVL	Transporta līdzekļi	Biroja iekārtas	Kopā
Iegādes izmaksas/pārvērtētā vērtība			
2012. gada 1. janvārī	1,707	10,270	11,977
Iegādāts	42	150	192
Pārdots	(254)	(240)	(494)
Pārvietots no avansa maksājumiem		127	127
2012. gada 31. decembrī	1,495	10,307	11,802
Nolietojums un zaudējumi no vērtības samazināšanās			
2012. gada 1. janvārī	1,276	6,467	7,743
Aprēķinātais nolietojums	171	713	884
Pārdots	(253)	(201)	(454)
2012. gada 31. decembrī	1,194	6,979	8,173
Neto bilances vērtība			
2012. gada 31. decembrī	301	3,328	3,629
2011. gada 31. decembrī	431	3,803	4,234

22 Nemateriālie ieguldījumi

Koncerns

'000 LVL	Nemateriālā vērtība	Datorpro- grammas	Citi	Kopā
Iegādes vērtība				
2013. gada 1. janvārī	2,339	7,834	1,490	11,663
Iegādāts	-	181	158	339
Posteņu pārklasifikācija	-	165	(165)	-
2013. gada 30. jūnijā	2,339	8,180	1,483	12,002

Amortizācija un zaudējumi no vērtības samazināšanās

2013. gada 1. janvārī	1,588	7,028	438	9,054
Amortizācija par periodu	-	291	49	340
2012. gada 31. decembrī	1,588	7,319	487	9,394

Uzskaites vērtība

2013. gada 30. jūnijā	751	861	996	2,608
2012. gada 31. decembrī	751	806	1,052	2,609

'000 LVL	Nemateriālā vērtība	Datorprogra- mmas	Citi	Kopā
Iegādes vērtība				
2012. gada 1. janvārī	2,339	7,615	1,488	11,442
Iegādāts	-	106	103	209
Pārdots	-	(1)	(16)	(17)
Pārvietots no avansa maksājumiem	-	114	(85)	29
2012. gada 31. decembrī	2,339	7,834	1,490	11,663

Amortizācija un zaudējumi no vērtības samazināšanās

2012. gada 1. janvārī	1,588	6,364	307	8,259
Amortizācija par periodu	-	664	132	796
Pārdots	-	-	(1)	(1)
2012. gada 31. decembrī	1,588	7,028	438	9,054

Uzskaites vērtība

2012. gada 31. decembrī	751	806	1,052	2,609
2011. gada 31. decembrī	751	1,251	1,181	3,183

Nemateriālā vērtība LVL 751 tūkstošu apmērā (2012: LVL 751 tūkstoši) radās, iegādājoties maksājumu karšu struktūrvienību 2001. gadā.

22 Nemateriālie ieguldījumi, turpinājums

Banka

'000 LVL	Nemateriālā vērtība	Datorprogra mmas	Citi	Kopā
Iegādes vērtība				
2013. gada 1. janvārī	751	7,825	60	8,636
Iegādāts	-	181	157	338
Posteņu pārklasifikācija	-	164	(164)	-
Pārvietots no avansa maksājumiem	-	-	-	-
2013. gada 30. jūnijā	751	8,170	53	8,974
Nolietojums un zaudējumi no vērtības samazināšanās				
2013. gada 1. janvārī	-	7,019	22	7,041
Amortizācija par periodu	-	290	1	291
2013. gada 30. jūnijā	-	7,309	23	7,332
Neto bilances vērtība				
2013. gada 30. jūnijā	751	861	30	1,642
2012. gada 31. decembrī	751	806	38	1,595

'000 LVL	Nemateriālā vērtība	Datorprogra mmas	Citi	Kopā
Iegādes vērtība				
2012. gada 1. janvārī	751	7,606	68	8,425
Iegādāts	-	105	93	198
Posteņu pārklasifikācija	-	-	(15)	(15)
Pārvietots no avansa maksājumiem	-	114	(86)	28
2012. gada 31. decembrī	751	7,825	60	8,636
Nolietojums un zaudējumi no vērtības samazināšanās				
2012. gada 1. janvārī	-	6,358	20	6,378
Amortizācija par periodu	-	661	2	663
2012. gada 31. decembrī	-	7,019	22	7,041
Neto bilances vērtība				
2012. gada 31. decembrī	751	806	38	1,595
2011. gada 31. decembrī	751	1,248	48	2,047

Nemateriālā vērtība LVL 751 tūkstošu apmērā (2012: LVL 751 tūkstoši) radās, iegādājoties maksājumu karšu struktūrvienību 2001. gadā.

23 Ieguldījumu īpašums

	2013. gada	2013. gada	2012. gada	2012. gada
	30. jūnijā	30. jūnijā	31. decembrī	31. decembrī
	'000 LVL	'000 LVL	'000 LVL	'000 LVL
	Koncerns	Banka	Koncerns	Banka
Bilances vērtība 1. janvārī	52,520	7,499	45,413	6,926
Pārņemtā kredītu ķīla	335	335	1,260	1,260
Pārvietots no avansa maksājumiem	990	-	578	-
Pārvietots no īpašumiem	-	-	145	-
Pārklasificēts uz tirdzniecības nolūkā turētiem ilgtermiņa finanšu aktīviem	(1,235)	-	-	-
Iegādāts	956	-	6,246	8
Ieguldījumu īpašumu pārdošana	(6,541)	(6,260)	(1,702)	(695)
Īpašuma pārvērtēšana	(84)	-	476	-
Valūtas pārvērtēšana	43	-	104	-
Bilances vērtība pārskata perioda beigās	46,984	1,574	52,520	7,499

Ieguldījumu īpašums ietver biroju ēkas un citus komerciālus īpašumus, piemēram, zemi vai ēku daļas, un telpas, kas pieder Koncerna sabiedrībām un kuras Koncerns neizmanto savā darbībā, bet izīrē trešajām pusēm. Koncerna ieguldījumu īpašumu sastāvā ir iekļauts sulu pārstrādes termināls, dzīvojamais īpašums, zemes gabali, kā arī viesnīca un atpūtas komplekss.

24 Pārējie aktīvi

	2013. gada	2013. gada	2012. gada	2012. gada
	30. jūnijā	30. jūnijā	31. decembrī	31. decembrī
	'000 LVL	'000 LVL	'000 LVL	'000 LVL
	Koncerns	Banka	Koncerns	Banka
Pārņemtas kavētu kredītu ķīlas	8,538	8,538	8,595	8,595
Avansa maksājumi	1,674	420	1,386	631
Avansa maksājumi par īpašumiem, kas iegūti izsolēs	306	-	80	-
Aizņēmēja parādsaistības par garantiju	2,502	2,502	2,502	2,502
PVN pārmaksā	1,866	47	2,304	146
Nodokļu avanss	21	-	79	-
Citi	5,008	3,459	6,419	4,616
Uzkrājumi pārņemto ķīlu vērtības samazinājumam	(2,065)	(1,750)	(2,039)	(1,730)
	17,850	13,216	19,326	14,760

Pārņemto kavēto kredītu ķīlu vērtības izmaiņas

	Seši mēneši, kas noslēdzās		12 mēneši, kas noslēdzās	
	2013. gada	2013. gada	2012. gada	2012. gada
	30. jūnijā	30. jūnijā	31. decembrī	31. decembrī
	'000 LVL	'000 LVL	'000 LVL	'000 LVL
	Koncerns	Banka	Koncerns	Banka
Atlikums pārskata perioda sākumā	8,595	8,595	9,059	9,059
Ķīlas pārdošanas process pabeigts	(57)	(57)	(464)	(464)
Atlikums pārskata perioda beigās	8,538	8,538	8,595	8,595

Izmaiņas uzkrājumos zaudējumiem no vērtības samazināšanās

	Seši mēneši, kas noslēdzās		12 mēneši, kas noslēdzās	
	2013. gada	2013. gada	2012. gada	2012. gada
	30. jūnijā	30. jūnijā	31. decembrī	31. decembrī
	'000 LVL	'000 LVL	'000 LVL	'000 LVL
	Koncerns	Banka	Koncerns	Banka
Atlikums pārskata perioda sākumā	2,039	1,730	2,273	1,815
Pārskata perioda nolietojums	44	24	130	26
Atcelšana	(21)	(5)	(46)	(43)
Pārdots	-	-	-	(68)
Pārvietots uz pārējiem aktīviem	2	-	73	-
Norakstīts	-	-	(376)	-
Valūtas pārvērtēšana	1	1	-	-
Meitas sabiedrības kapitāla daļu pārdošana	-	-	(15)	-
Atlikums pārskata perioda beigās	2,065	1,750	2,039	1,730

25 Saistības pret kredītiestādēm

	2013. gada 30. jūnijā '000 LVL Koncerns	2013. gada 30. jūnijā '000 LVL Banka	2012. gada 31. decembrī '000 LVL Koncerns	2012. gada 31. decembrī '000 LVL Banka
Vostro konti	26,626	24,701	20,334	18,636
Termiņnoguldījumi	594	594	585	585
	27,220	25,295	20,919	19,221

Banku un citu finanšu iestāžu noguldījumu un kontu atlikumu koncentrācija

2013. gada 30. jūnijā Bankai un Koncernam bija trīs banku un finanšu iestāžu kontu atlikumi (2012. gada 31. decembrī – četri), kuru summas pārsniedza 10% no kopējām saistībām pret bankām. Šo atlikumu bruto vērtība 2013. gada 30. jūnijā bija 15 543 tūkstoši LVL, bet 2012. gada 31. decembrī – 14 134 tūkstoši LVL.

26 Noguldījumi

	2013. gada 30. jūnijā '000 LVL Koncerns	2013. gada 30. jūnijā '000 LVL Banka	2012. gada 31. decembrī '000 LVL Koncerns	2012. gada 31. decembrī '000 LVL Banka
Norēķinu konti un noguldījumi uz pieprasījumu				
- Privātuzņēmumi - rezidenti	62,485	69,736	46,833	54,304
- Privātpersonas - rezidenti	30,644	30,644	33,471	33,471
- Valdības – nerezidenti	53	53	79	79
- Privātuzņēmumi – nerezidenti	998,046	993,144	928,261	928,261
- Privātpersonas – nerezidenti	191,450	191,450	175,586	175,586
Kopā norēķinu konti un noguldījumi uz pieprasījumu	1,282,678	1,285,027	1,184,230	1,191,701
Termiņnoguldījumi				
- Privātuzņēmumi	2,417	2,033	1,750	1,470
- Privātpersonas	28,370	27,461	35,961	35,266
- Privātuzņēmumi – nerezidenti	105,195	105,195	119,883	114,663
- Privātpersonas – nerezidenti	35,120	35,120	35,060	35,060
Subordinētie noguldījumi				
- Privātpersonas	6,547	6,547	6,542	6,542
- Privātuzņēmumi – nerezidenti	20,052	20,052	17,384	17,384
- Privātpersonas – nerezidenti	44,429	44,429	39,644	39,644
Kopā termiņnoguldījumi	242,130	240,837	256,224	250,029
Kopā klientu noguldījumi un norēķinu konti	1,524,808	1,525,864	1,440,454	1,441,730

Subordinēto noguldījumu termiņš tiek fiksēts uz vismaz pieciem gadiem, un to pirmstermiņa atmaksa ir iespējama vienīgi gadījumā, ja Banka pārtrauc darbību vai bankrotē, un pēc prioritātes tie ir zemāki par akcionāru prasījumiem.

(a) Bloķēti konti

2013. gada 30. jūnijā un 2012. gada 31. decembrī Bankā bija klientu noguldījumi attiecīgi 12 350 tūkstošu LVL apmērā un 3 813 tūkstošu LVL apmērā, kuri atradās Bankas bloķētos kontos, kas kalpoja par nodrošinājumu Bankas izsniegtiem kredītiem un ārpusbilances kredīta instrumentiem.

26 Noguldījumi, turpinājums

(b) Norēķinu kontu un noguldījumu koncentrācijas

2013. gada 30. jūnijā un 2012. gada 31. decembrī Koncernam un Bankai nebija klientu, kuru kontu atlikumi pārsniedza 10% no kopējās klientu kontu vērtības.

27 Emitētie parāda vērtspapīri

	2013. gada 30. jūnijā '000 LVL Koncerns	2013. gada 30. jūnijā '000 LVL Banka	2012. gada 31. decembrī '000 LVL Koncerns	2012. gada 31. decembrī '000 LVL Banka
Subordinētās parādzīmes				
- Privātpersonas - rezidenti	2,309	2,309	2,295	2,295
- Privātuzņēmumi – nerezidenti	3,381	3,381	3,355	3,355
- Privātpersonas – nerezidenti	7,564	7,564	7,513	7,513
Kopā	13,254	13,254	13,163	13,163

Subordinēto parādzīmju termiņš tiek fiksēts uz vismaz septiņiem gadiem, un to pirmstermiņa atmaksa ir iespējama vienīgi gadījumā, ja Banka pārtrauc darbību vai bankrotē, un pēc prioritātes tie ir zemāki par akcionāru prasījumiem. Parādzīmes ir kotētas Nasdaq OMX Rīgas fondu biržā.

Pārskata periodā nav bijuši gadījumi, kad nav pildītas procentu maksājumu saistības vai pieļauti citi pārkāpumi attiecībā uz emitētajiem parāda vērtspapīriem.

28 Pārējās saistības un uzkrājumi

	2013. gada 30. jūnijā '000 LVL Koncerns	2013. gada 30. jūnijā '000 LVL Banka	2012. gada 31. decembrī '000 LVL Koncerns	2012. gada 31. decembrī '000 LVL Banka
Uzkrājumi atvaļinājumiem	1,044	921	886	790
Nākamo periodu ieņēmumi	679	633	535	79
Uzkrājumi vadības prēmijām	6,083	6,069	3,213	3,204
Noguldījumu garantiju fonds	898	897	1,008	1,007
PVN saistības	257	-	121	-
Dividendes	4	4	4	4
Avansa maksājumi	2,293	150	1,662	37
Citi	5,252	2,885	3,151	1,426
	16,510	11,559	10,580	6,547

Pārējās saistības ietver parādus piegādātājiem.

29 Saistības un garantijas

	2013. gada 30. jūnijā '000 LVL Koncerns	2013. gada 30. jūnijā '000 LVL Banka	2011. gada 31. decembrī '000 LVL Koncerns	2011. gada 31. decembrī '000 LVL Banka
Līgumā noteiktā summa				
Kredīti un kredītlīnijas	15,547	18,168	17,587	18,421
Kredītkartes	7,192	7,193	7,718	7,719
Neizmantotais overdrafts	5,842	5,842	5,766	5,766
Garantijas un akreditīvi	14,410	14,410	7,120	7,120
Kopā	42,991	45,613	38,191	39,026

30 Tiesvedības

Veicot uzņēmējdarbību, Banka ir pakļauta riskam tikt iesaistītai tiesvedībā. 2013. gada 30. jūnijā pret Banku notika 17 tiesvedības procesi. Šo procesu ietvaros notiek tiesvedība par kopējo summu 3,059 tūkstošu LVL apmērā. Uzkrājumi ir izveidoti gadījumiem, kad Bankas vadība, balstoties uz profesionālu padomu, uzskata, ka Banka varētu zaudēt tiesvedībā. Uzkrājumi 2013. gada 30. jūnijā un 2012. gada 31. decembrī netika izveidoti.

31 Atpakaļatpirkšanas darījumi (reverse repo)

	2013. gada 30. jūnijā '000 LVL Koncerns	2013. gada 30. jūnijā '000 LVL Banka	2011. gada 31. decembrī '000 LVL Koncerns	2011. gada 31. decembrī '000 LVL Banka
Commerzbank AG	53,914	53,914	53,878	53,878
Natixis	16,172	16,172		
Nomura International plc	-	-	28,902	28,902
Kopā	70,086	70,086	82,780	82,780

32 Ieguldījumi asociētajās sabiedrībās

Koncernam pieder šādi ieguldījumi asociētajās sabiedrībās. Abas asociētās sabiedrības sniedz transporta pakalpojumus, un to aktīvi sastāv galvenokārt no pamatlīdzekļiem, kas nepieciešami darbībai. Kopējie aktīvi un ienākumi nav būtiski Koncerna līmenī.

Nosaukums	Reģistrācijas valsts	Darbības veids	2013. gada 30. jūnijā		2012. gada 31. decembrī	
			Ieguldījums %	Ieguldījuma vērtība	Ieguldījums %	Ieguldījuma vērtība
AED Rail Service SIA	Latvija	Dzelzceļa informatīvie pakalpojumi	43.00%	23	43.00%	53
Dzelzceļu tranzīts SIA	Latvija	Dzelzceļa informatīvie pakalpojumi	49.12%	-	49.12%	7
Kopā				23		60

33 Darījumi ar saistītajām pusēm

Par saistītajām pusēm tiek uzskatīti Bankas akcionāri, kuriem ir būtiska ietekme pār Banku, citas sabiedrības, kurās viņiem ir izšķiroša ietekme, padomes un valdes locekļi, augstākās vadības pārstāvji, viņu tuvi radnieki un uzņēmumi, kuros viņiem ir izšķiroša ietekme, kā arī asociētās sabiedrības.

(a) Bankas akcionāri, padomes un valdes locekļi

Kredīti un debitoru parādi:

	2013. gada 30. jūnijā '000 LVL	2012. gada 31. decembrī '000 LVL
Kredīti un debitoru parādi pārskata perioda sākumā	606	686
Pārskata perioda laikā izsniegtie aizdevumi	28	42
Ārvalstu valūtu pārvērtēšanas ietekme	1	(1)
Izmaiņas saistīto pušu struktūrā	(96)	-
Pārskata perioda laikā atmaksātie aizdevumi	(69)	(121)
Kredīti un debitoru parādi pārskata perioda beigās	470	606
Pārskata perioda laikā nopelnītie procentu ienākumi	7	19

Noguldījumi

	2013. gada 30. jūnijā '000 LVL	2012. gada 31. decembrī '000 LVL
Noguldījumi pārskata perioda sākumā	10,459	5,984
Pārskata perioda laikā saņemti noguldījumi	1,503	6,803
Ārvalstu valūtu pārvērtēšanas ietekme	2	(3)
Izmaiņas saistīto pušu struktūrā	(35)	20
Pārskata perioda laikā atmaksātie noguldījumi	(1,425)	(2,345)
Noguldījumi pārskata perioda beigās	10,504	10,459
Procentu izdevumi par noguldījumiem pārskata perioda laikā	402	759

Atbildība par darbu, kas iekļauta administrācijas izmaksu sastāvā (skat. 12. pielikumu):

	Seši mēneši, kas noslēdzās 30. jūnijā	
	2013 '000 LVL	2012 '000 LVL
Padomes locekļi	82	80
Valdes locekļi	691	597
	773	677

33 Darījumi ar saistītajām pusēm, turpinājums

(b) Bankas meitas sabiedrības un asociētās sabiedrības

Kredīti un debitoru parādi:

	2013. gada 30. jūnijā '000 LVL	2012. gada 31. decembrī '000 LVL
Kredīti un debitoru parādi pārskata perioda sākumā	82,420	60,478
Pārskata perioda laikā izsniegtie aizdevumi	19,310	61,989
Izmaiņas saistīto pušu struktūrā	(4)	-
Ārvalstu valūtu pārvērtēšanas ietekme	(259)	(85)
Pārskata perioda laikā atmaksātie aizdevumi	(20,038)	(39,962)
Kredīti un debitoru parādi pārskata perioda beigās	81,429	82,420
Procentu ienākumi	2,328	4,505

Noguldījumi

	2013. gada 30. jūnijā '000 LVL	2012. gada 31. decembrī '000 LVL
Noguldījumi pārskata perioda sākumā	130	1
Pārskata perioda laikā saņemti noguldījumi	130	776
Ārvalstu valūtu pārvērtēšanas ietekme	-	-
Pārskata perioda laikā atmaksātie noguldījumi	(189)	(647)
Noguldījumi pārskata perioda beigās	71	130
Procentu izdevumi par noguldījumiem	-	2

Koncerns

Darījumi ar Bankas padomes un valdes locekļiem

	2013. gada 30. jūnijā '000 LVL	2012. gada 31. decembrī '000 LVL
2013. gada 30. jūnijā un 2012. gada 31. decembrī atlikumi darījumos ar valdes un padomes locekļiem ir šādi:		
Kredīti un debitoru parādi		
Akcionāri, padomes un valdes locekļi	839	507
Augstākās vadības pārstāvji un viņu radnieki	104	198
Akcionāru, padomes un valdes locekļu kontrolētas sabiedrības	15,045	16,524
Termiņnoguldījumi		
Akcionāri, padomes un valdes locekļi	8,879	7,602
Augstākās vadības pārstāvji un viņu radnieki	2,077	2,049
Akcionāru, padomes un valdes locekļu kontrolētas sabiedrības	12,384	8,926
Atlīdzība par darbu, kas iekļauta administrācijas izmaksu sastāvā (skat. 12. pielikumu):		

Seši mēneši, kas noslēdzās 30. jūnijā

	2013 '000 LVL	2012 '000 LVL
Padomes locekļi	109	106
Valdes locekļi	748	746
	857	852

34 Finanšu instrumentu patiesā vērtība

Finanšu aktīvu un saistību ar atspoguļojumu peļņas vai zaudējumu aprēķinā un biržā kotēto pārdošanai pieejamo aktīvu aplēstā patiesā vērtība ir noteikta, balstoties uz tirgus cenām pārskata perioda beigu datumā, neatskaitot darījumu izmaksas.

Visu pārējo finanšu aktīvu un saistību aplēstās patiesās vērtības ir aprēķinātas, izmantojot diskontētās naudas plūsmas metodi, ņemot par pamatu nākotnes naudas plūsmas un diskonta likmes līdzīgiem finanšu instrumentiem pārskata perioda beigu datumā.

Tabulā analizēti ievades dati, kas izmantoti patiesās vērtības noteikšanai, finanšu aktīviem un finanšu saistībām. Šie ievades dati tiek kategorizēti dažādos līmeņos patiesās vērtības hierarhijā, balstoties uz vērtēšanas metodēs izmantotajiem ievades lielumiem. Līmeņi ir šādi:

1. līmenis: kotētās cenas (nekorrigētas) aktīvajā tirgū par identiskiem aktīviem vai saistībām, kas Koncernam vai Bankai pieejamas vērtēšanas datumā.

2. līmenis: ievades dati, izņemot 1. līmenī ietvertās kotētās cenas, kas ir tieši vai netieši novērojami attiecīgajam aktīvam vai saistībai. Šī kategorija ietver instrumentus, kas tiek vērtēti, izmantojot: kotētās tirgus cenas aktīvajā tirgū par līdzīgiem instrumentiem; kotētās cenas par identiskiem vai līdzīgiem instrumentiem tirgos, kas uzskatāmi par mazāk aktīviem; vai citas vērtēšanas metodes, kurās visi būtiskie ievaddati var tikt tieši vai netieši novēroti, balstoties uz tirgus datiem.

3. līmenis: nenovērojami ievades dati aktīviem vai saistībām. Šajā kategorijā ietverti visi instrumenti, kuros vērtēšanas paņēmieni ietver ievades datus, kas nav balstīti uz novērojamiem datiem, un nenovērojamajiem ievades lielumiem ir būtiska ietekme uz instrumentu novērtēšanu. Šī kategorija ietver instrumentus, kas tiek novērtēti, balstoties uz līdzīgu instrumentu kotētām cenām, nosakot kuras jāizmanto nenovērojamas korekcijas vai pieņēmumi, lai atspoguļotu atšķirības starp instrumentiem.

Koncerns

2013. gada 30. jūnijs	1. līmenis	2. līmenis	Kopā
Finanšu aktīvi			
Patiesajā vērtībā novērtētie finanšu instrumenti ar atspoguļojumu peļņas vai zaudējumu aprēķinā	18,803	552	19,355
Pārdošanai pieejami aktīvi	39,521	18,870	58,391
Finanšu saistības			
Patiesajā vērtībā novērtēti finanšu instrumenti ar atspoguļojumu peļņas vai zaudējumu aprēķinā	-	88	88
Emitētie parāda vērtspapīri	-	13,254	13,254
2012. gada 31. decembris	1. līmenis	2. līmenis	Kopā
Finanšu aktīvi			
Patiesajā vērtībā novērtētie finanšu instrumenti ar atspoguļojumu peļņas vai zaudējumu aprēķinā	37,206	468	37,674
Pārdošanai pieejami aktīvi	45,470	6,726	52,196
Finanšu saistības			
Patiesajā vērtībā novērtēti finanšu instrumenti ar atspoguļojumu peļņas vai zaudējumu aprēķinā	-	101	101
Emitētie parāda vērtspapīri	-	13,163	13,163

34 Finanšu instrumentu patiesā vērtība, turpinājums

Banka

2013. gada 30. jūnijs	1. līmenis	2. līmenis	kopā
Finanšu aktīvi			
Patiesajā vērtībā novērtētie finanšu instrumenti ar atspoguļojumu peļņas vai zaudējumu aprēķinā	18,803	246	19,049
Pārdošanai pieejami aktīvi	39,521	40,725	80,246
Finanšu saistības			
Patiesajā vērtībā novērtēti finanšu instrumenti ar atspoguļojumu peļņas vai zaudējumu aprēķinā	-	88	88
Emitētie parāda vērtspapīri	-	13,254	13,254
2012. gada 31. decembris	1. līmenis	2. līmenis	Kopā
Finanšu aktīvi			
Patiesajā vērtībā novērtētie finanšu instrumenti ar atspoguļojumu peļņas vai zaudējumu aprēķinā	37,206	233	37,439
Pārdošanai pieejami aktīvi	45,470	29,017	74,487
Finanšu saistības			
Patiesajā vērtībā novērtēti finanšu instrumenti ar atspoguļojumu peļņas vai zaudējumu aprēķinā	-	101	101
Emitētie parāda vērtspapīri	-	13,163	13,163

2. līmeņa vienkāršo brīvā tirgus atvasināto finanšu instrumentu patiesās vērtības tiek balstītas uz brokeru sniegto informāciju. Tiek pārbaudīta šo cenu pamatotība, diskontējot paredzamās nākotnes naudas plūsmas, izmantojot tirgus procentu likmi līdzīgiem instrumentiem vērtēšanas datumā. Patiesās vērtības atspoguļo finanšu instrumenta kredītrisku un ietver korekcijas, kurās ņemts vērā Koncerna un darījuma puses kredītrisks, ja nepieciešams.

Koncerns un Banka atzīst pāreju starp dažādiem patiesās vērtības hierarhijas līmeņiem pārskata perioda beigās, kura laikā pāreja notikusi. Sešu mēnešu periodā, kas noslēdzās 2013. gada 30. jūnijā, nebija notikušas nekādas pārejas starp dažādiem patiesās vērtības hierarhijas līmeņiem.

35 Darbības segmenti

Koncernam ir četri turpmāk aprakstītie atskaišu segmenti, kas ir Koncerna stratēģiskā biznesa struktūrvienības. Stratēģiskās biznesa struktūrvienības piedāvā dažādus produktus un pakalpojumus, un tās tiek pārvaldītas atsevišķi, balstoties uz Koncerna pārvaldības un iekšējās ziņojumu sagatavošanas struktūru.

Koncerna augstākā vadība vismaz reizi mēnesī izskata katras stratēģiskā biznesa struktūrvienības iekšējos vadības ziņojumus.

Turpmāk sniegtais apkopojums raksturo darbību katrā Koncerna darbības segmentā:

Kreditēšana un ieguldījumi	Ietver komerckredītus klientiem, tirdzniecības finansēšanu, privātpersonu hipotekāros kredītus un citus finanšu produktus un ieguldījumus.
Klientu apkalpošana	Ietver vispārīgas bankas darbības, klientu maksājumus, kredītkaršu darījumus un citus darījumus ar visiem klientiem.
Finanšu tirgi un uzkrājumi	Ietver klientu aktīvu pārvaldības produktus, piemēram, fondus, klientu vērtspapīru brokera pakalpojumus, klientu finansēšanu atpirkšanas darījumu ietvaros un bankas darbības finansēšanu, izmantojot klientu noguldījumus, likviditātes pārvaldību, ārvalstu valūtas maiņu, parāda vērtspapīru emitēšanu, ieguldījumus likvidos aktīvos, piemēram, īstermiņa noguldījumos un uzņēmumu un valdības vērtspapīros.
Ieguldījumi un nebankas segmenti	Ietver Koncerna meitas sabiedrību darbību un ienākumus no nebankas aktivitātēm, ieskaitot nekustamā īpašuma īri un nomas biznesu.

Informācija par katra atskaišu segmenta rezultātiem sniegta turpmāk. Rezultāti tiek izvērtēti, balstoties uz segmenta peļņu pirms nodokļiem saskaņā ar iekšējiem vadības ziņojumiem, ko izskata Koncerna augstākā vadība. Segmentu peļņa tiek izmantota, lai izvērtētu segmentu darbību, jo vadība uzskata, ka šī informācija ir noderīga, lai izvērtētu atsevišķu segmentu rezultātus attiecībā pret citām sabiedrībām, kas darbojas šajās nozarēs. Starpssegmentu cenas tiek noteiktas, balstoties uz resursu izmaksu kompensēšanu un aprēķinu, kas balstīts uz vadības veikto riska līmeņa novērtējumu.

35 Darbības segmenti, turpinājums

Tabulā ir uzrādīta Koncerna darbības segmentu bruto ieņēmumu un finanšu aktīvu un finanšu saistību valūtas struktūra 2013. gada 30. jūnijā:

'000 LVL	Kreditēšana un ieguldījumi	Klientu apkalpošana	Finanšu tirgi un uzkrājumi	Ieguldījumi un nebankas segmenti	Kopā
Ārēji ieņēmumi					
Neto procentu ienākumi	19,221	136	(2,628)	4,447	21,176
Neto komisijas naudas ienākumi	80	9,068	1,939	211	11,298
Neto peļņa/(zaudējumi) no patiesajā vērtībā novērtētiem finanšu instrumentiem ar atspoguļojumu peļņas vai zaudējumu aprēķinā	-	-	874	69	943
Ārvalstu valūtu tirdzniecības un pārvērtēšanas neto ienākumi	-	1,834	5,576	(157)	7,253
Neto peļņa/(zaudējumi) par neto monetāro pozīciju	-	-	-	(2)	(2)
Neto atzītā peļņa no pārdošanai pieejamiem aktīviem	-	-	447	598	1,045
Peļņas daļa no pašu kapitālā uzskaitītiem ieguldījumiem (atskaitot uzņēmumu ienākuma nodokli)	-	-	-	(21)	(21)
Citi ienākumi / (izdevumi)	2,375	22	(235)	3,233	5,395
Starpsegmentu ieņēmumi	(8,331)	14	8,317	-	-
Segmentu ieņēmumi kopā	13,345	11,074	14,290	8,378	47,087
Zaudējumi no finanšu aktīvu vērtības samazināšanās	(4,751)	(8)	72	(345)	(5,032)
Atskaišu segmentu peļņa pirms nodokļiem	8,203	5,638	5,644	2,122	21,607
Segmenta aktīvi	547,464	29,698	1,034,294	102,622	1,714,078
Segmenta saistības	-	1,200,284	356,779	8,307	1,565,370

35 Darbības segmenti, turpinājums

Tabulā ir uzrādīta Koncerna darbības segmentu bruto ieņēmumu un finanšu aktīvu un finanšu saistību valūtas struktūra 2012. gada 30. jūnijā:

'000 LVL	Kreditēšana un ieguldījumi	Klientu apkalpošana	Finanšu tirgi un uzkrājumi	Ieguldījumi un nebankas segmenti	Kopā
Ārēji ieņēmumi					
Neto procentu ienākumi	14,904	119	(2,449)	3,326	15,900
Neto komisijas naudas ienākumi	277	7,444	911	178	8,810
Neto peļņa/(zaudējumi) no patiesajā vērtībā novērtētiem finanšu instrumentiem ar atspoguļojumu peļņas vai zaudējumu aprēķinā	-	-	1,511	48	1,559
Ārvalstu valūtu tirdzniecības un pārvērtēšanas neto ienākumi	-	1,434	3,621	(47)	5,008
Neto peļņa/(zaudējumi) par neto monetāro pozīciju	-	-	-	(89)	(89)
Neto atzītā peļņa no pārdošanai pieejamiem aktīviem	-	-	(434)	1	(433)
Pēc pašu kapitāla metodes uzskaitītu asociētu sabiedrību peļņas daļa (atskaitot uzņēmumu ienākuma nodokli)	-	-	-	(41)	(41)
Citi ienākumi / (izdevumi)	55	199	227	2,705	3,186
Starpsegmentu ieņēmumi	(8,690)	23	8,667	-	-
Segmentu ieņēmumi kopā	6,546	9,219	12,054	6,081	33,900
Zaudējumi no finanšu aktīvu vērtības samazināšanās	(7,525)	24	539	(351)	(7,313)
Segmentu peļņa pirms nodokļiem	(924)	4,195	5,606	889	9,766
Segmenta aktīvi	480,980	22,861	951,237	87,379	1,542,457
Segmenta saistības	-	1,000,947	431,434	6,969	1,439,350

35 Darbības segmenti, turpinājums

	2013. gada 30. jūnijā '000 LVL	2012. gada 30. jūnijā '000 LVL
Ieņēmumi		
Segmentu ieņēmumi kopā	47,087	33,900
Uz segmentiem neattiecinātās summas	-	-
Konsolidētie ieņēmumi	47,087	33,900
Peļņa vai zaudējumi		
Segmentu peļņa vai zaudējumi kopā	21,607	9,766
Uz segmentiem neattiecinātās summas	-	-
Konsolidētā peļņa pirms uzņēmumu ienākuma nodokļa	21,607	9,766
Aktīvi		
Segmentu aktīvi kopā	1,714,078	1,542,457
Uz segmentiem neattiecinātās summas	44,056	59,174
Konsolidētās kopsummas	1,758,134	1,601,631
Saistības		
Segmentu saistības kopā	1,565,370	1,439,350
Uz segmentiem neattiecinātās summas	20,902	10,657
Konsolidētās kopsummas	1,586,272	1,450,007

Pārējās aktīvu summas: Pamatlīdzekļi, nemateriālie ieguldījumi, pārdošanai turēti ilgtermiņa ieguldījumi, ienākuma nodokļa aktīvs, atliktā nodokļa aktīvs un pārējie aktīvi (izņemot pārņemtās kredītu ķīlas).

Pārējās saistību summas: Ienākuma nodokļa saistības, atliktā nodokļa saistības un citas saistības.