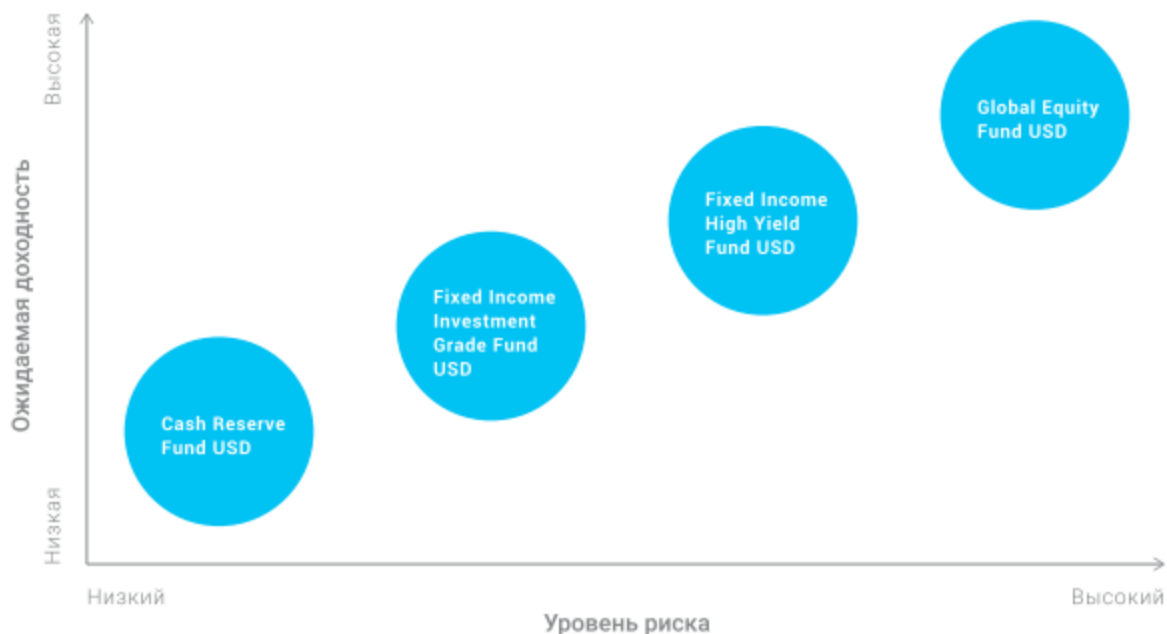


- Инвестиционные фонды это стандартизированные и более доступные продукты с заранее определенными целевыми уровнями риска и ожидаемой доходности.
- Максимально простой, быстрый и удобный способ инвестирования средств.
- Инвестиционный горизонт, степень риска и ожидаемая доходность – определяется на индивидуальной основе для каждого фонда или их комбинации.



	Cash Reserve Fund USD	Fixed Income Investment Grade Fund USD	Fixed Income High Yield Fund USD	Global Equity Fund USD	
Цель Фонда	Управление краткосрочными средствами	Сохранение / стабильное накопление средств	Накопление с потенциалом повышенной доходности	Получение максимальной доходности от инвестиций	
Уровень риска	Низкий	Ниже среднего	Средний	Выше среднего	
Рекомендуемый временной горизонт	до 1 года	от 2 лет	от 3 лет	от 5 лет	
Ожидаемая доходность	1% в год	3-5% в год	5-8% в год	выше 5% в год	
Минимальный уровень инвестируемого капитала	1 000 USD	1 000 USD	1 000 USD	1 000 USD	
Комиссии	За покупку	0.00%	0.20%	0.35%	0.50%
	За управление	0.10% в год	0.60% в год	1.00% в год	0.75% в год
	За прирост стоимости	0.00%	0.00%	0.00%	5.00%
	Банку держателю	0.15% в год	0.20% в год	0.25% в год	0.25% в год

КОММЕНТАРИЙ УПРАВЛЯЮЩИХ ИНВЕСТИЦИОННЫМИ ФОНДАМИ RIETUMU ASSET MANAGEMENT

Спокойное течение событий задало темп развития финансовых рынков в апреле. Постепенная нормализация монетарной политики ФРС, проводимые Трампом со скрипом и скрежетом реформы, свежая порция корпоративных отчётов и макроэкономических данных не смогли всколыхнуть инвесторов. Лишь результаты первого этапа выборов во Франции вызвали скоростной ажиотаж. Но не стоит забывать, что кажущаяся спокойной водная гладь под частую таит бурные потоки и подводные водовороты. Мирное следование течению может быть безмятежным, но рано или поздно коварство водной стихии проявляется. Поэтому как всякому кораблю необходим опытный штурман, так и для инвестиций нужен надёжный управляющий.

В апреле Трамп анонсировал реформу налогов. Анонсированная реформа содержала мало деталей и, согласно подсчётам, может значительно увеличить дефицит бюджета правительства. В связи с этим, можно ожидать большие трудности с получением одобрения Конгресса.

В апреле новый президент США одержал свою первую значимую победу - Трампу удалось продвинуть изменённую реформу здравоохранения в Палате представителей США. Стоит отметить, что реформа прошла с минимальным перевесом и без широкой дискуссии. Теперь предстоит голосование в Сенате, где Трампа ждут большие сложности для получения окончательного одобрения законопроекта.

В связи со сложностями в продвижении реформ налогов и здравоохранения, можно ожидать, что американские законодатели ещё не раз внесут поправки и изменения в реформы, чья конечная форма может носить лишь косметический характер.

Стоит отметить, наметившуюся на рынках тенденцию снижения веры в слова нового президента. В интервью информационному агентству Трамп заявил о возможности существенно изменить деятельность банков - отделить коммерческие направления банков от инвестиционных. Однако, финансовые рынки никак не отреагировали на новость.

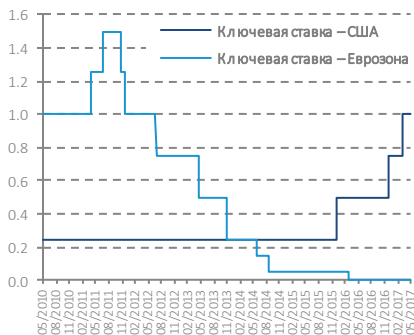
Начало года было удачным для американских компаний. Компании S&P 500 показали лучший рост прибыли за четверть с 2011 года. Рост наблюдался среди всех секторов кроме телекоммуникаций, самый большой вклад внёс сектор энергетики. Стоит отметить, что относительная стоимость компаний остаётся вблизи исторических вершин. Противоположным оказался старт года для экономики США. Рост экономики в первом квартале значительно замедлился, что связано с временными факторами, такими как тёплая погода, повлиявшая на счета за отопление, и задержка возврата налоговых кредитов.

Европа продолжила радовать инвесторов хорошими макроэкономическими показателями и снижением политических рисков. Выборы во Франции не принесли сюрпризов, победу ожидаемо одержал проевропейский кандидат Эммануэль Макрон. Несмотря на хорошие данные, ЕЦБ по-прежнему занимает выжидательную позицию и следит за развитием инфляции.

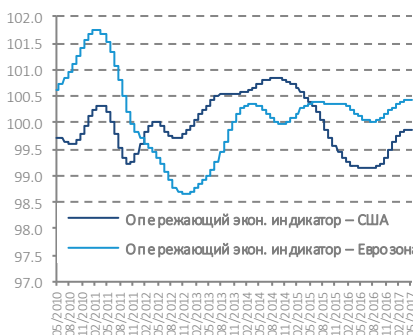
Рост добычи сланцевой нефти и неутешительные данные по запасам сырой нефти и нефтепродуктов в США неблагоприятно повлияли на стоимость нефти. В свою очередь, замедление бума на недвижимость в Китае и трудности Трампа с продвижением новых законов умили ажиотаж инвесторов к индустриальным металлам. В краткосрочной перспективе, будущее сырьевого сектора крепко связано с развитием спроса со стороны Китая.

Несмотря на сохраняющиеся геополитические риски, к концу месяца рынок акций приблизился к исторически низкому уровню волатильности. В случае дальнейшего отсутствия движения на рынке и продолжения роста доходов и прибыли корпораций, высокая стоимость компаний нормализуется. Однако, складывается впечатление, что многие инвесторы недооценивают вероятность шока. В результате, на данный момент велика вероятность, что будущее сулит расширение спектра возможностей для привлекательных инвестиций.

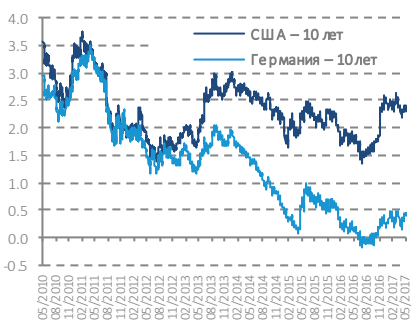
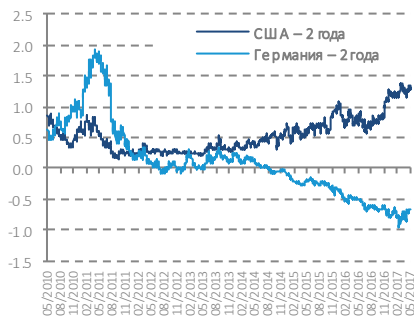
МОНЕТАРНАЯ ПОЛИТИКА



СИТУАЦИЯ В МАКРОЭКОНОМИКЕ



ГОСОБЛИГАЦИИ



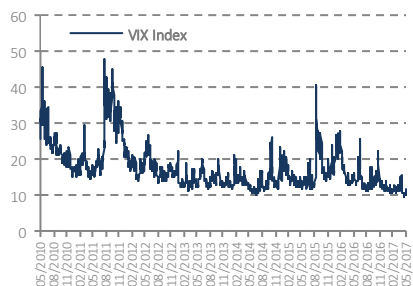
РЫНКИ АКЦИЙ



ВАЛЮТЫ



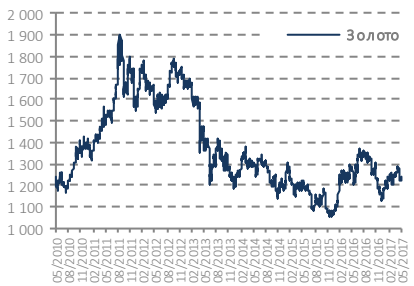
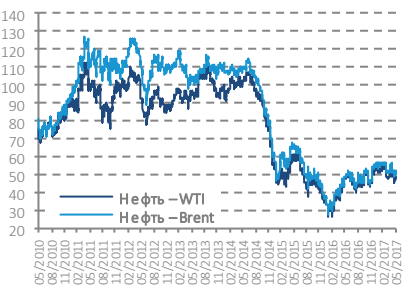
ИНДЕКС ВОЛАТИЛЬНОСТИ



ПРЕМИЯ ЗА РИСК ОБЛИГАЦИЙ



СЫРЬЕВЫЕ РЫНКИ



Источник: Bloomberg, Rietumu Asset Management

ОСНОВНАЯ ИНФОРМАЦИЯ
16.05.2017

ISIN	LV0000400877
Код в Bloomberg	RAMCRUF LR
Дата создания	01.09.2014
Страна	Латвия
Статус	Открытый
Валюта	USD (США)
Расчет цен	Ежедневный
Банк держатель	Rietumu Bank
Аудитор	KPMG Baltics
Финансовый год	31 декабря

КРАТКОЕ ОПИСАНИЕ ФОНДА

Подфонд создан с целью получения относительно стабильного дохода при сохранении быстрого доступа к вложенным средствам. Целевой уровень доходности подфонда близок к текущему уровню доходности краткосрочных долговых ценных бумаг и краткосрочных сберегательных банковских продуктов.

СИНТЕТИЧЕСКИЙ ПОКАЗАТЕЛЬ РИСКА (SRRI)



КОМИССИИ

За покупку	0.0%
За продажу	0.0%
За управление	0.1% (р.а.)
За хранение	0.15% (р.а.)

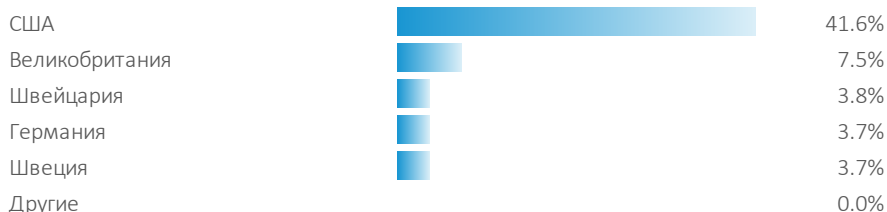
МАТРИЦА СТИЛЯ (ГЕО-ФОКУС И ВРЕМЕННОЙ ГОРИЗОНТ)

	Короткий	Средний	Длинный
Развитые страны			
Весь мир			
Развивающиеся страны			

КЛЮЧЕВЫЕ ПОКАЗАТЕЛИ

Цена (NAV)	1 012.61
Активы фонда (млн)	5.48
Срок погашения	0.40
Дюрация	0.38
Доходность (УТМ)	1.2%
Купон	2.6%
Позиции / эмитенты	17 / 17

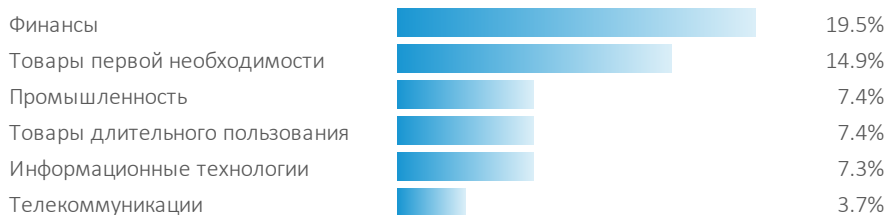
ГЕОГРАФИЧЕСКАЯ ЭКСПОЗИЦИЯ



ДИНАМИКА

1 месяц	0.08%
3 месяца	0.19%
6 месяцев	0.35%
1 год	0.64%
С начала года	0.28%
С начала работы	1.26%

ОТРАСЛЕВАЯ ЭКСПОЗИЦИЯ



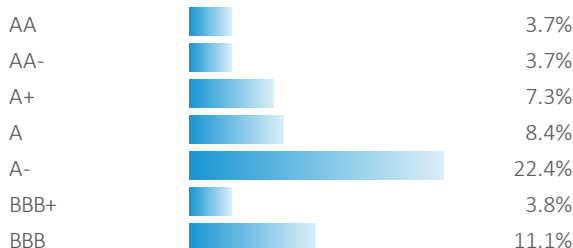
ЭКСПОЗИЦИЯ АКТИВОВ

Облигации	60.2%
Депозиты	18.4%
Денежные средства	21.3%

СТРУКТУРА ПОГАШЕНИЯ БУМАГ



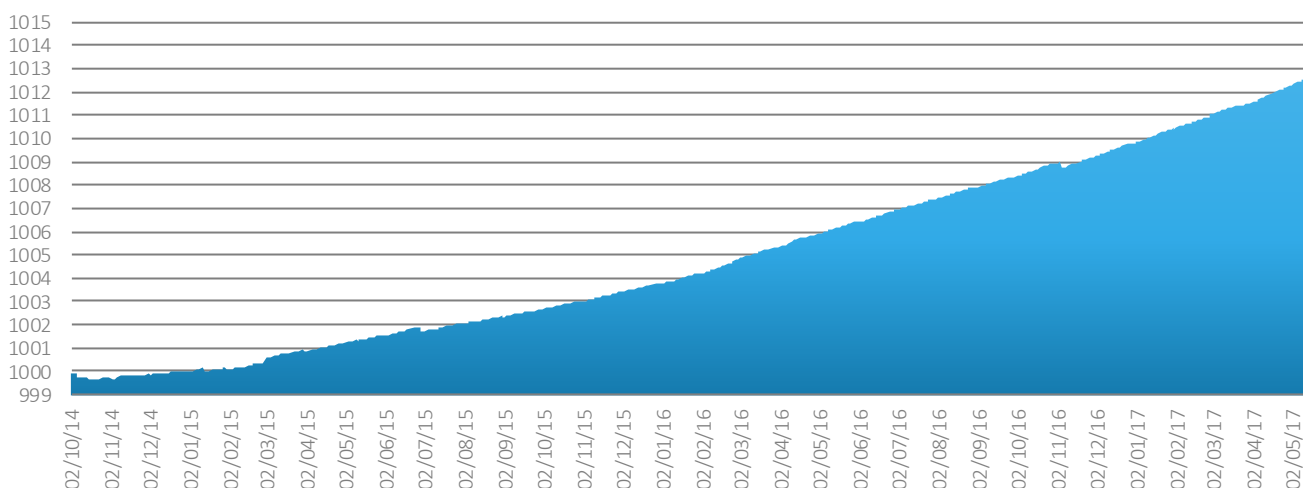
СТРУКТУРА КРЕДИТНЫХ РЕЙТИНГОВ



10 КРУПНЕЙШИХ ПОЗИЦИЙ

Название	Страна	Отрасль	Рейтинг	YTM	Погашение	Вес
JP MORGAN CHASE	США	Финансы	A	1.35%	01.10.2017	4.7%
AMGEN INC	США	Товары первой необходимости	A-	0.80%	01.06.2017	3.8%
TYCO ELECTRONICS	Швейцария	Промышленность	BBB+	1.09%	01.10.2017	3.8%
BANK OF AMER CRP	США	Финансы	A-	1.14%	01.09.2017	3.7%
ASTRAZENECA PLC	Великобритани	Товары первой необходимости	A-	1.21%	15.09.2017	3.7%
DIAGEO CAP PLC	Великобритани	Товары первой необходимости	A-	1.17%	23.10.2017	3.7%
GOLDMAN SACHS GP	США	Финансы	A-	1.51%	22.01.2018	3.7%
EBAY INC	США	Телекоммуникации	BBB	1.45%	09.03.2018	3.7%
NESTLE HOLDINGS	США	Товары первой необходимости	AA	0.93%	21.06.2017	3.7%
NETAPP INC	США	Информационные технологии	BBB	1.31%	15.12.2017	3.7%

ДИНАМИКА ЦЕНЫ (NAV) 02.10.2014 - 16.05.2017



ОГРАНИЧЕНИЕ ОТВЕТСТВЕННОСТИ

Данный обзор (включая любые приложения) не является просьбой, предложением, рекомендацией или приглашением купить, продать или погасить любые финансовые инструменты или заключить и/или исполнять обязательства по другим любого рода сделкам. Авторы информации, размещенной в настоящем обзоре, а также АО «Rietumu Asset Management» ОУВ, зарегистрированное в Коммерческом Регистре Латвийской Республики 29 января 2014 года, с единым регистрационным № 40103753360 юридический адрес: ул. Весетас 7, Рига, LV-1013, Латвийская Республика (далее – «RAM»), как совместно, так и каждый по отдельности, не несут никакой ответственности за возможное использование включенной в настоящий обзор информации, в том числе не несут никакой ответственности за прямые или косвенные убытки (включая неполученную прибыль), а также штрафные санкции. Оценки, мнения и прогнозы, отраженные в настоящем обзоре, основаны исключительно на заключениях квалифицированных специалистов RAM, относительно рассматриваемых в обзоре финансовых инструментов и эмитентов. Представленная в настоящем обзоре информация получена из источников, которые считаются надежными, в то же время точность и полнота предоставленной информации не гарантируется. Любое ваше инвестиционное решение должно полностью основываться на оценке ваших личных финансовых обстоятельств и целей инвестиций. RAM обращает ваше внимание на то, что операции на рынке ценных бумаг и финансовых инструментов связаны с риском и требуют соответствующих знаний и опыта.

ОСНОВНАЯ ИНФОРМАЦИЯ
16.05.2017

ISIN	LV0000400901
Код в Bloomberg	RAMIGUF LR
Дата создания	12.09.2014
Страна	Латвия
Статус	Открытый
Валюта	USD (США)
Расчет цен	Ежедневный
Банк держатель	Rietumu Bank
Аудитор	KPMG Baltics
Финансовый год	31 декабря

КРАТКОЕ ОПИСАНИЕ ФОНДА

Подфонд создан с целью получения относительно стабильного дохода в средне-/долгосрочной перспективе. Своим вкладчикам подфонд предлагает возможность достижения относительно стабильного дохода на целевом временном горизонте, инвестируя в высококачественные долговые ценные бумаги инвестиционного уровня.

СИНТЕТИЧЕСКИЙ ПОКАЗАТЕЛЬ РИСКА (SRRI)



КОМИССИИ

За покупку	0.2%
За продажу	0.0%
За управление	0.6% (p.a.)
За хранение	0.2% (p.a.)


МАТРИЦА СТИЛЯ (ГЕО-ФОКУС И ВРЕМЕННОЙ ГОРИЗОНТ)

	Короткий	Средний	Длинный
Развитые страны			
Весь мир			
Развивающиеся страны			

КЛЮЧЕВЫЕ ПОКАЗАТЕЛИ

Цена (NAV)	1 040.14
Активы фонда (млн)	13.33
Срок погашения	3.84
Дюрация	3.21
Доходность (YTM)	2.8%
Купон	4.4%
Позиции / эмитенты	58 / 58

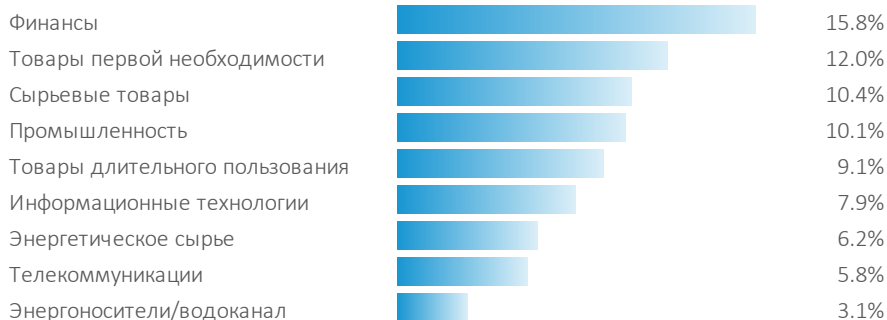
ГЕОГРАФИЧЕСКАЯ ЭКСПОЗИЦИЯ



ДИНАМИКА

1 месяц	0.34%
3 месяца	1.19%
6 месяцев	1.94%
1 год	2.70%
С начала года	1.89%
С начала работы	4.01%

ОТРАСЛЕВАЯ ЭКСПОЗИЦИЯ



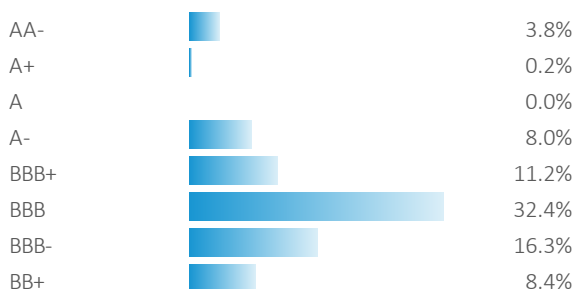
ЭКСПОЗИЦИЯ АКТИВОВ

Облигации	80.3%
Денежные средства	19.7%
Другие активы	0.0%

СТРУКТУРА ПОГАШЕНИЯ БУМАГ



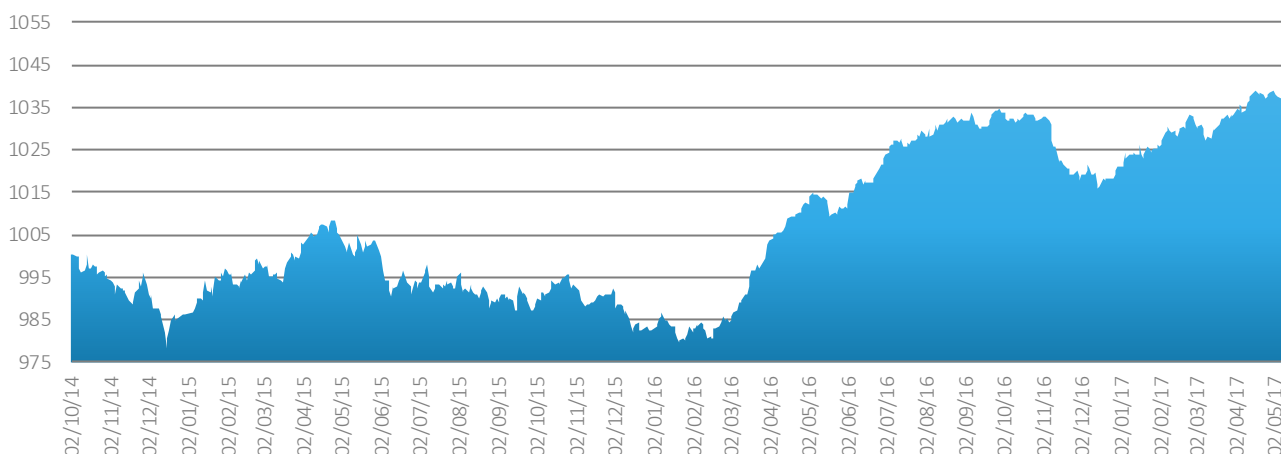
СТРУКТУРА КРЕДИТНЫХ РЕЙТИНГОВ



10 КРУПНЕЙШИХ ПОЗИЦИЙ

Название	Страна	Отрасль	Рейтинг	YTM	Погашение	Вес
NETAPP INC	США	Информационные технологии	BBB	2.6%	15.06.2021	2.7%
CORN PRODUCTS	США	Товары первой необходимости	BBB	2.4%	01.11.2020	2.4%
MORGAN STANLEY	США	Финансы	BBB+	3.2%	22.05.2023	2.4%
WALGREENS BOOTS	США	Товары длительного пользования	BBB	2.5%	18.11.2021	2.4%
FLOWSERVE CORP	США	Промышленность	BBB-	3.0%	15.09.2022	2.3%
CA INC	США	Информационные технологии	BBB	2.2%	01.12.2019	2.1%
GAP INC/THE	США	Товары длительного пользования	BB+	3.7%	12.04.2021	2.0%
AMPHENOL CORP	США	Промышленность	BBB+	2.6%	01.02.2022	2.0%
BANK OF AMERICA CORP	США	Финансы	A-	1.5%	22.03.2018	1.9%
SVENSKA HANDELSBANKEN AB	Швеция	Финансы	AA-	1.5%	17.06.2019	1.9%

ДИНАМИКА ЦЕНЫ (NAV) 02.10.2014 - 16.05.2017



ОГРАНИЧЕНИЕ ОТВЕТСТВЕННОСТИ

Данный обзор (включая любые приложения) не является просьбой, предложением, рекомендацией или приглашением купить, продать или ли коснуться любые финансовые инструменты или заключить и/или исполнять обязательства по другим любого рода сделкам. Авторы информации, размещенной в настоящем обзоре, а также АО «Rietumu Asset Management» ОУВ, зарегистрированное в Коммерческом Регистре Латвийской Республики 29 января 2014 года, с единым регистрационным № 40103753360 юридический адрес: ул. Весетас 7, Рига, LV-1013, Латвийская Республика (далее – «RAM»), как совместно, так и каждый по отдельности, не несут никакой ответственности за возможное использование включенной в настоящий обзор информации, в том числе не несут никакой ответственности за прямые или косвенные убытки (включая неполученную прибыль), а также штрафные санкции. Оценки, мнения и прогнозы, отраженные в настоящем обзоре, основаны исключительно на заключениях квалифицированных специалистов RAM, относительно рассматриваемых в обзоре финансовых инструментов и эмитентов. Представленная в настоящем обзоре информация получена из источников, которые считаются надежными, в то же время точность и полнота предоставленной информации не гарантируется. Любое ваше инвестиционное решение должно полностью основываться на оценке ваших личных финансовых обстоятельств и целей инвестиций. RAM обращает ваше внимание на то, что операции на рынке ценных бумаг и финансовых инструментов связаны с риском и требуют соответствующих знаний и опыта.

ОСНОВНАЯ ИНФОРМАЦИЯ
16.05.2017

ISIN	LV0000400893
Код в Bloomberg	RAMIHUF LR
Дата создания	12.09.2014
Страна	Латвия
Статус	Открытый
Валюта	USD (США)
Расчет цен	Ежедневный
Банк держатель	Rietumu Bank
Аудитор	KPMG Baltics
Финансовый год	31 декабря

КРАТКОЕ ОПИСАНИЕ ФОНДА

Подфонд создан с целью получения повышенного дохода в долгосрочной перспективе. Своим вкладчикам подфонд предлагает возможность достижения повышенного дохода на долгосрочном временном горизонте, инвестируя в спекулятивные долговые ценные бумаги с кредитным рейтингом ниже инвестиционного уровня.

СИНТЕТИЧЕСКИЙ ПОКАЗАТЕЛЬ РИСКА (SRRI)



КОМИССИИ

За покупку	0.35%
За продажу	0.00%
За управление	1.00% (p.a.)
За хранение	0.25% (p.a.)

МАТРИЦА СТИЛЯ (ГЕО-ФОКУС И ВРЕМЕННОЙ ГОРИЗОНТ)

	Короткий	Средний	Длинный
Развитые страны			
Весь мир			
Развивающиеся страны			

КЛЮЧЕВЫЕ ПОКАЗАТЕЛИ

Цена (NAV)	1 055.19
Активы фонда (млн)	8.84
Срок погашения	3.95
Дюрация	2.26
Доходность (YTM)	6.1%
Купон	6.4%
Позиции / эмитенты	36 / 34

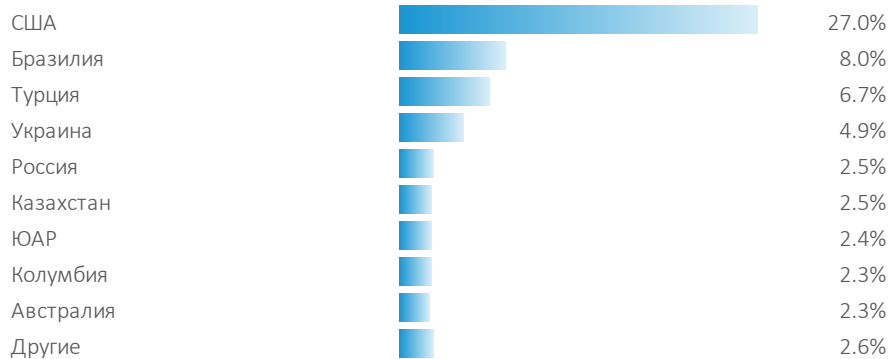
ДИНАМИКА

1 месяц	0.64%
3 месяца	1.21%
6 месяцев	3.47%
1 год	9.73%
С начала года	2.21%
С начала работы	5.52%

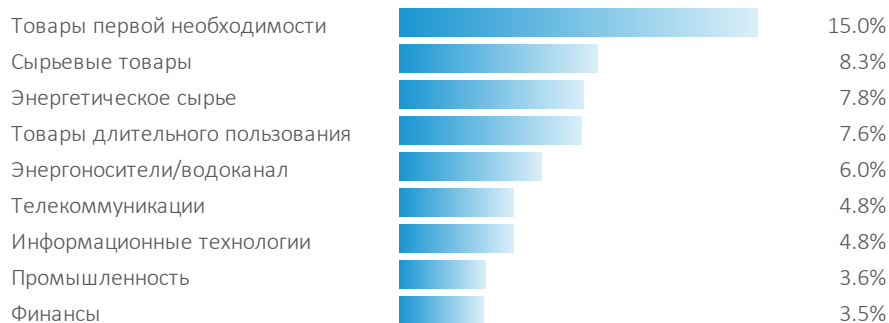
ЭКСПОЗИЦИЯ АКТИВОВ

Облигации	61.3%
Денежные средства	38.7%
Другие активы	0.0%

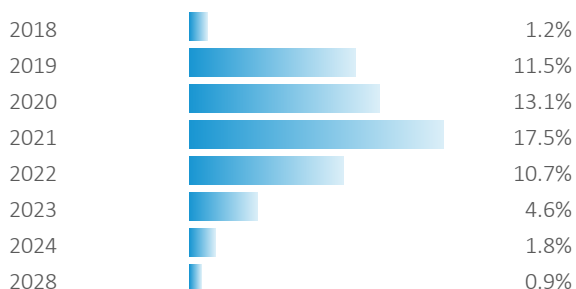
ГЕОГРАФИЧЕСКАЯ ЭКСПОЗИЦИЯ



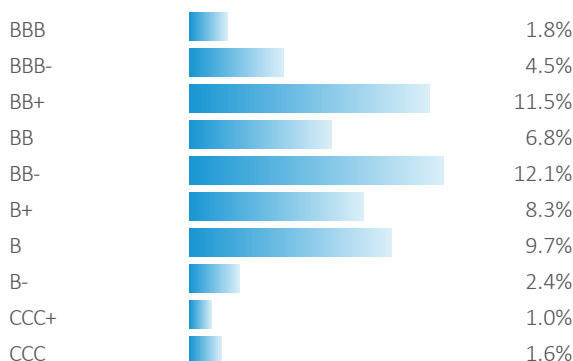
ОТРАСЛЕВАЯ ЭКСПОЗИЦИЯ



СТРУКТУРА ПОГАШЕНИЯ БУМАГ



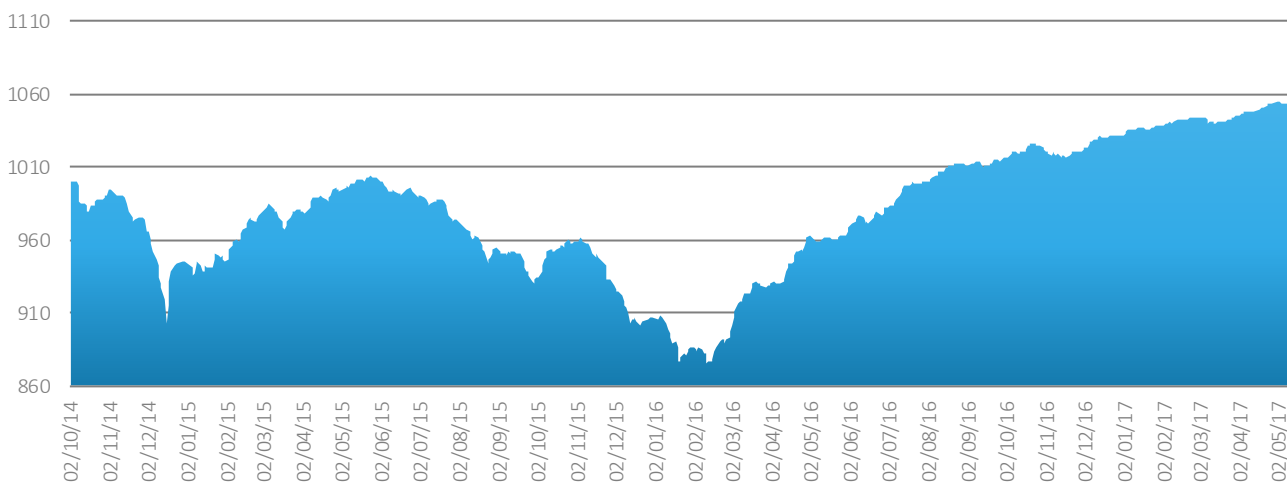
СТРУКТУРА КРЕДИТНЫХ РЕЙТИНГОВ



10 КРУПНЕЙШИХ ПОЗИЦИЙ

Название	Страна	Отрасль	Рейтинг	YTM	Погашение	Вес
NOVATEK OAO	Россия	Энергетическое сырье	BB+	3.6%	03.02.2021	2.5%
KERNEL HOLDING SA	Украина	Товары первой необходимости	B	6.9%	31.01.2022	2.5%
KAZAKHSTAN TEMIR ZHOLY	Казахстан	Промышленность	BB+	3.6%	06.10.2020	2.5%
MARFRIG HLDG EUR	Бразилия	Товары первой необходимости	B+	5.0%	24.06.2019	2.4%
MHP SA	Украина	Товары первой необходимости	B-	6.4%	02.04.2020	2.4%
SANEAMENTO BASIC	Бразилия	Энергоносители/водоканал	BB	5.4%	16.12.2020	2.4%
AMKOR TECH INC	США	Информационные технологии	B+	6.1%	01.06.2021	2.4%
PETRA DIAMONDS US TREAS	ЮАР	Сырьевые товары	B	6.3%	01.05.2022	2.4%
EMPRESA DE ENERGI	Колумбия	Энергоносители/водоканал	BBB-	5.2%	10.11.2021	2.4%
SESI LLC	США	Энергетическое сырье	B+	7.0%	15.12.2021	2.3%

ДИНАМИКА ЦЕНЫ (NAV) 02.10.2014 - 16.05.2017



ОГРАНИЧЕНИЕ ОТВЕТСТВЕННОСТИ

Данный обзор (включая любые приложения) не является просьбой, предложением, рекомендацией или приглашением купить, продать или погасить любые финансовые инструменты или заключить и/или исполнять обязательства по другим любого рода сделкам. Авторы информации, размещенной в настоящем обзоре, а также АО «Rietumu Asset Management» ОУВ, зарегистрированное в Коммерческом Регистре Латвийской Республики 29 января 2014 года, с единым регистрационным № 40103753360 юридический адрес: ул. Весетас 7, Рига, LV-1013, Латвийская Республика (далее – «РАМ»), как совместно, так и каждый по отдельности, не несут никакой ответственности за возможное использование включенной в настоящий обзор информации, в том числе не несут никакой ответственности за прямые или косвенные убытки (включая неполученную прибыль), а также штрафные санкции. Оценки, мнения и прогнозы, отраженные в настоящем обзоре, основаны исключительно на заключениях квалифицированных специалистов РАМ, относительно рассматриваемых в обзоре финансовых инструментов и эмитентов. Представленная в настоящем обзоре информация получена из источников, которые считаются надежными, в то же время точность и полнота предоставленной информации не гарантируется. Любое ваше инвестиционное решение должно полностью основываться на оценке ваших личных финансовых обстоятельств и целей инвестиций. РАМ обращает ваше внимание на то, что операции на рынке ценных бумаг и финансовых инструментов связаны с риском и требуют соответствующих знаний и опыта.

ОСНОВНАЯ ИНФОРМАЦИ
16.05.2017

ISIN	LV0000400885
Код в Bloomberg	RAMGEUF LR
Дата создания	12.09.2014
Страна	Латвия
Статус	Открытый
Валюта	USD (США)
Расчет цен	Ежедневный
Банк держатель	Rietumu Bank
Аудитор	KPMG Baltics
Финансовый год	31 декабря

КРАТКОЕ ОПИСАНИЕ ФОНДА

Подфонд создан с целью получения повышенного дохода в долгосрочной перспективе. Вкладчикам подфонд дает возможность достижения повышенного дохода на долгосрочном временном горизонте, инвестируя в диверсифицированный портфель акций, находящихся в свободном обращении на фондовых биржах.

СИНТЕТИЧЕСКИЙ ПОКАЗАТЕЛЬ РИСКА (SRRI)



КОМИССИИ

За покупку	0.50%
За продажу	0.00%
За управление	0.75% (p.a.)
За хранение	0.25% (p.a.)
За прирост*	5.00%

* Эталон – 5-ти летний депозит в долларах США в банке Rietumu

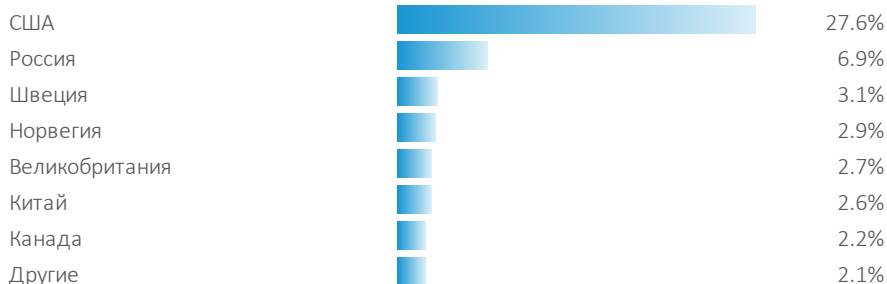
МАТРИЦА СТИЛЯ (ГЕО-ФОКУС И ПОДХОД)

	Value	Blend	Growth
Развитые страны			
Весь мир			
Развивающиеся страны			

КЛЮЧЕВЫЕ ПОКАЗАТЕЛИ

Цена (NAV)	887.89
Активы фонда (млн)	0.64
Коэффициент P/E	10.56
Коэффициент P/B	2.17
Доходность дивидендов	3.2%
Коэффициент "Бета"	1.25
Количество позиций	32

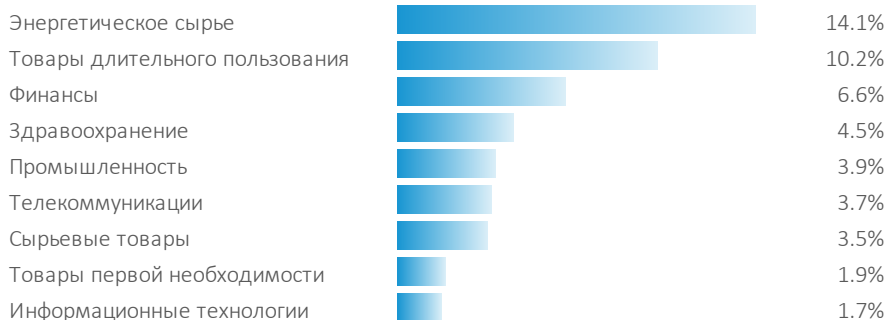
ГЕОГРАФИЧЕСКАЯ ЭКСПОЗИЦИЯ



ДИНАМИКА

1 месяц	1.37%
3 месяца	-0.63%
6 месяцев	0.73%
1 год	5.61%
С начала года	0.83%
С начала работы	-11.21%







ОТРАСЛЕВАЯ ЭКСПОЗИЦИЯ



ЭКСПОЗИЦИЯ АКТИВОВ

Акции	50.1%
Денежные средства	49.9%
Другие активы	0.0%

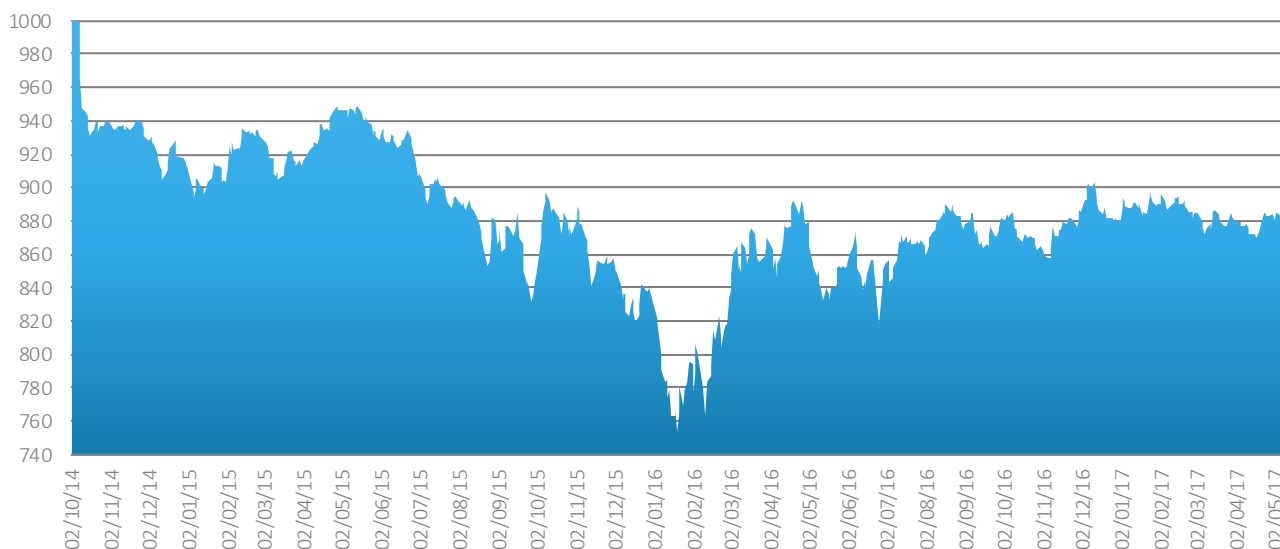
ВАЛЮТНАЯ ЭКСПОЗИЦИЯ

USD		37.1%
NOK		3.7%
SEK		3.1%
CAD		2.2%
EUR		2.1%
GBp		1.8%

10 КРУПНЕЙШИХ ПОЗИЦИЙ

JPMORGAN CHASE & CO	3.0%
CITIGROUP INC	2.9%
STATOIL ASA	2.9%
BEST BUY CO INC	2.8%
TATNEFT-SPONSORED ADR	2.6%
MCKESSON CORP	2.6%
CHINA TELECOM CORP LTD-H	2.3%
CUMMINS INC	2.1%
LYONDELLBASELL INDU-CL A	2.1%
SURGUTNEFTEGAS-SP ADR	2.1%

ДИНАМИКА ЦЕНЫ (NAV) 02.10.2014 - 16.05.2017



ОГРАНИЧЕНИЕ ОТВЕСТВЕННОСТИ

Данный обзор (включая любые приложения) не является просьбой, предложением, рекомендацией или приглашением купить, продать или погасить любые финансовые инструменты или заключить и/или исполнять обязательства по другим любого рода сделкам. Авторы информации, размещенной в настоящем обзоре, а также АО «Rietumu Asset Management» ОУВ, зарегистрированное в Коммерческом Регистре Латвийской Республики 29 января 2014 года, с единым регистрационным № 40103753360 юридический адрес: ул. Весета с7, Рига, LV-1013, Латвийская Республика (далее – «РАМ»), как совместно, так и каждый по отдельности, не несут никакой ответственности за возможное использование включенной в настоящий обзор информации, в том числе не несут никакой ответственности за прямые или косвенные убытки (включая неполученную прибыль), а также штрафные санкции. Оценки, мнения и прогнозы, отраженные в настоящем обзоре, основаны исключительно на заключениях квалифицированных специалистов РАМ, относительно рассматриваемых в обзоре финансовых инструментов и эмитентов. Представленная в настоящем обзоре информация получена из источников, которые считаются надежными, в то же время точность и полнота предоставленной информации не гарантируется. Любое ваше инвестиционное решение должно полностью основываться на оценке ваших личных финансовых обстоятельств и целей инвестиций. РАМ обращает ваше внимание на то, что операции на рынке ценных бумаг и финансовых инструментов связаны с риском и требуют соответствующих знаний и опыта.